


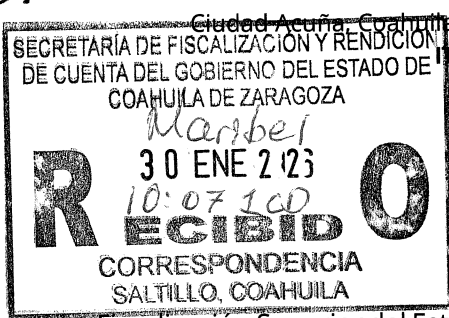


Dirección General

ACUSE



30 ENE 2026
Anexos: 1 cd
Hora: 14:30 hrs
Recibió: Instituto Tecnológico Superior de Ciudad Acuña
La Auditoría Superior del Estado se reserva la facultad de verificar que la documentación recibida, corresponda a la ofrecida por el promovente.



Ciudad Acuña, Coahuila, 29/Enero/2026
ITSA-DG-018/0126

DIP. LUZ ELENA GUADALUPE MORALES NÚÑEZ
PRESIDENTA DE LA JUNTA DE GOBIERNO DEL
H. CONGRESO DEL ESTADO DE COAHUILA
PRESENTE

En cumplimiento al Artículo 10 de la Ley de Rendición de cuentas y Fiscalización Superior del Estado de Coahuila de Zaragoza, tengo a bien presentar ante esa H. autoridad, el **Informe de Avance de Gestión Financiera Correspondiente al 4º Trimestre del Ejercicio Fiscal 2025**, del Instituto Tecnológico Superior de Ciudad Acuña.


Este informe se presenta con las formalidades referidas en las Reglas para la Presentación y Contenido del Informe de Avance de Gestión Financiera Correspondiente al 4º Trimestre del Ejercicio Fiscal 2025, Emitidas por la Auditoría Superior del Estado de Coahuila de Zaragoza y contiene las acciones en congruencia con los presupuestos de Ingresos y Egresos autorizados para el ejercicio 2025; así como los Estados Financieros y demás información que soportan las cifras y análisis de su contenido.

En mérito a lo anterior, solicito se tenga por presentado en tiempo y forma la información requerida por la Ley invocada.

Sin más por el momento me despido enviándole un cordial saludo.

ATENTAMENTE
Excelencia en Educación Tecnológica

ING. CLAUDIO G. MORALES RAMIREZ
DIRECTOR GENERAL



1 cd
1 carpeta
Mora
Ortiz

- c.c.p.
- C.P. José Antonio Gutiérrez Rodríguez – Secretario de Finanzas
- C.P. y Lic. Luis Farías Valdés – Director General de Gasto Federal
- Lic. Emanuel José de Jesús Garza Fishburn – Secretario de Educación
- Mtra. Elma Marisol Martínez González – Secretaria de Fiscalización y Rendición de Cuentas
- MED. Saúl Noguero Contreras – Subsecretaria de Educación Superior
- C.P. Manuel Ramirez Briones – Auditor superior del Estado.





INFORME DE AVANCE DE GESTION FINANCIERA CORRESPONDIENTE AL 4° TRIMESTRE DEL 2025



2026
año de
**Margarita
Maza**



ITSA
Instituto Tecnológico
Superior de Ciudad Acuña





I.- INFORMACIÓN CONTABLE

- a) ESTADO DE ACTIVIDADES DEL 4to TRIMESTRE 2025.
- b) ESTADO DE ACTIVIDADES ACUMULADO DEL 01 DE ENERO AL 31 DE DICIEMBRE 2025.
- c) ESTADO DE SITUACIÓN FINANCIERA AL 31 DICIEMBRE 2025.
- d) ESTADO DE VARIACIÓN EN LA HACIENDA PÚBLICA DEL 4to TRIMESTRE 2025.
- e) ESTADO DE VARIACIÓN EN LA HACIENDA PUBLICA DEL 01 ENERO AL 31 DICIEMBRE 2025.
- f) ESTADO DE CAMBIOS EN LA SITUACIÓN FINANCIERA DEL 4to TRIMESTRE 2025.
- g) ESTADO DE CAMBIOS EN LA SITUACIÓN FINANCIERA DEL 01 ENERO AL 31 DICIEMBRE 2025.
- h) ESTADO DE FLUJOS DE EFECTIVO DEL 4to TRIMESTRE 2025.
- i) ESTADO DE FLUJOS DE EFECTIVO DEL 01 ENERO AL 31 DICIEMBRE 2025.
- j) ESTADO ANALÍTICO DEL ACTIVO DEL 4to TRIMESTRE 2025.
- k) ESTADO ANALÍTICO DEL ACTIVO DEL 01 ENERO AL 31 DICIEMBRE 2025.
- l) ESTADO ANALÍTICO DE LA DEUDA Y OTROS PASIVOS DEL 4to TRIMESTRE 2025.
- m) ESTADO ANALÍTICO DE LA DEUDA Y OTROS PASIVOS DEL 01 ENERO AL 31 DICIEMBRE 2025.
- n) INFORME SOBRE PASIVOS CONTINGENTES AL 31 DICIEMBRE 2025.
- o) NOTAS DE GESTION ADMINISTRATIVA A LOS ESTADOS FINANCIEROS (15 Notas) 4to TRIMESTRE 2025.
- p) NOTAS DE DESGLOSE A LOS ESTADOS FINANCIEROS (24 Notas)
- q) NOTAS DE MEMORIA A LOS ESTADOS FINANCIEROS DEL 01 ENERO AL 31 DICIEMBRE 2025 (2 Notas)
- r) BALANZA DE COMPROBACIÓN DETALLADA AL CUARTO NIVEL (Cuenta) DEL 4to TRIMESTRE 2025, INCLUYE CUENTAS DE ORDEN CONTABLES Y PRESUPUESTARIAS.
- s) BALANZA DE COMPROBACIÓN DETALLADA AL CUARTO NIVEL (Cuenta) ACUMULADA DEL 01 DE ENERO AL 31 DICIEMBRE 2025, INCLUYE CUENTAS DE ORDEN CONTABLES Y PRESUPUESTARIAS.
- t) INFORME O DICTAMEN DE LOS PROFESIONALES DE AUDITORIA INDEPENDIENTES

II.- INFORMACIÓN PRESUPUESTARIA

- a) ESTADO ANALÍTICO DE INGRESOS, POR CLASIFICACIÓN ECONÓMICA DEL 01 DE ENERO AL 31 DIC 2025.
- b) ESTADO ANALÍTICO DE INGRESOS, PRESENTACION EN CLASIFICACIÓN POR FUENTES DE FINANCIAMIENTO DEL 01 DE ENERO AL 31 DICIEMBRE 2025.
- c) ESTADO ANALÍTICO DE INGRESOS, POR PRESENTACION EN CLASIFICACIÓN POR RUBROS DE INGRESOS DEL 01 DE ENERO AL 31 DICIEMBRE 2025.
- d) ESTADO ANALÍTICO DEL EJERCICIO DEL PRESUPUESTO DE EGRESOS DEL 01 ENE AL 31 DICIEMBRE 2025. POR CLASIFICACIÓN ADMINISTRATIVA
- e) ESTADO ANALÍTICO DEL EJERCICIO DEL PRESUPUESTO DE EGRESOS DEL 01 DE ENE AL 31 DIC 2025. POR CLASIFICACIÓN ECONÓMICA
- f) ESTADO ANALÍTICO DEL EJERCICIO DEL PRESUPUESTO DE EGRESOS DEL 01 DE ENE AL 31 DIC 2025. POR CLASIFICACIÓN POR OBJETO DE GASTO
- g) ESTADO ANALÍTICO DEL EJERCICIO DEL PRESUPUESTO DE EGRESOS DEL 01 DE ENE AL 31 DIC 2025. POR CLASIFICACIÓN FUNCIONAL
- h) ENDEUDAMIENTO NETO, FINANCIAMIENTO MENOS AMORTIZACIÓN DEL 01 DE ENERO AL 31 DIC 2025.
- i) INTERESES DE LA DEUDA DEL 01 DE ENERO AL 31 DICIEMBRE 2025.
- j) FLUJO DE FONDOS QUE RESUMA TODAS LAS OPERACIONES DEL 01 DE ENERO AL 31 DICIEMBRE 2025.



III.- INFORMACIÓN PROGRAMÁTICA

- a) GASTO POR CATEGORÍA PROGRAMÁTICA DEL 01 DE ENERO AL 31 DICIEMBRE 2025.
- b) PROGRAMAS Y PROYECTOS DE INVERSIÓN DEL 01 DE ENERO AL 31 DICIEMBRE 2025.
- c) LA RELACION DE SUS PROGRAMAS PRESUPUESTARIOS CON SUS RESPECTIVOS INDICADORES PARA RESULTADOS.
- d) EL CUMPLIMIENTO DE LOS OBJETIVOS CONTENIDOS EN LOS PLANES Y PROGRAMAS DE CONFORMIDAD CON LOS INDICADORES APROBADOS EN LOS PRESUPUESTOS CORRESPONDIENTES.
- e) LOS RESULTADOS DE LA EVALUACIÓN DEL DESEMPEÑO DE LOS PROGRAMAS DE LA ENTIDAD FEDERATIVA, ASI COMO LOS VINCULADOS AL EJERCICIO DE LOS RECURSOS FEDERALES QUE LES HAYAN SIDO TRANSFERIDOS.

IV.- INFORMACIÓN ADICIONAL

- a) RELACIÓN DE BIENES MUEBLES QUE COMPONEN SU PATRIMONIO AL 31 DICIEMBRE 2025.
- b) RELACIÓN DE BIENES INMUEBLES QUE COMPONEN SU PATRIMONIO AL 31 DICIEMBRE 2025.
- c) EL REPORTE DE LOS ESQUEMAS BURSATILES Y DE COBERTURA FINANCIERAS.
- d) LA INFORMACIÓN RESPECTO AL EJERCICIO Y DESTINO DEL GASTO FEDERALIZADO, ASÍ COMO RESPECTO AL REINTEGRO DE LOS RECURSOS FEDERALES NO DEVENGADOS POR LA ENTIDAD FEDERATIVA CORRESPONDIENTE AL 4to TRIMESTRE 2025, CONFORMÉ A LA ESTRUCTURA EMITIDA POR EL CONAC
- e) EL INFORME SOBRE LA SITUACIÓN QUE GUARDAN LOS PROYECTOS DE ASOCIACIONES PÚBLICO-PRIVADAS (APP) CELEBRADOS Y LICITADOS POR ENTIDADES ESTATALES Y EL AVANCE DE LOS PROYECTOS APP CORRESPONDIENTES AL 4to TRIMESTRE 2025.
- f) RESPALDO DE LA INFORMACIÓN FINANCIERA QUE CONTIENE EL SISTEMA DE CONTABILIDAD QUE SE ESTA USANDO LA ENTIDAD SIIF DEL 01 DE ENERO AL 31 DICIEMBRE 2025.
- g) EL CUADERNILLO DEL INFORME DE AVANCE DE GESTION FINANCIERA CORRESPONDIENTE AL 4to TRIMESTRE 2025, ENTREGADO AL CONGRESO DEL ESTADO DE COAHUILA FÍSICAMENTE Y ARCHIVO DIGITAL EN FORMATO PDF.
- h) LAS CONCILIACIONES BANCARIAS DE LA TOTALIDAD DE LAS CUENTAS BANCARIAS PROPIEDAD DE LA ENTIDAD AL 31 DE DICIEMBRE DE 2025, DEBIDAMENTE AUTORIZADAS POR LAS AUTORIDADES CORRESPONDIENTES, ASI COMO LOS RESPECTIVOS ESTADOS DE CUENTA BANCARIOS, AUXILIARES DE CUENTAS CONTABLES Y DEMAS ANEXOS, INFORMACION PRESENTADA EN MEMORIA USB O CD.
- i) EL ACUSE GENERADO POR EL SOFTWARE ADMINISTRATIVO "MIRADOR COAHUILA", CORRESPONDIENTE A LA RECEPCION DE INFORMACION DIGITAL DEL IAGF AL 4to TRIMESTRE 2025.





V.- INFORMACIÓN DERIVADA DE LA LEY DE DISCIPLINA FINANCIERA DE LAS ENTIDADES FEDERATIVAS Y LOS MUNICIPIOS (LDF)

- a) ESTADO DE SITUACIÓN FINANCIERA DETALLADO AL 31 DICIEMBRE 2025.
- b) INFORME ANALITICO DE LA DEUDA PUBLICA Y OTROS PASIVOS DEL 01 ENERO AL 31 DICIEMBRE 2025.
- c) INFORME ANALITICO DE OBLIGACIONES DIFERENTES DE FINANCIAMIENTOS DEL 01 ENE AL 31 DIC 2025.
- d) BALANCE PRESUPUESTARIO DEL 01 DE ENERO AL 31 DICIEMBRE 2025.
- e) ESTADO ANALÍTICO DE INGRESOS DETALLADO DEL 01 DE ENERO AL 31 DICIEMBRE 2025.
- f) ESTADO ANALÍTICO DEL EJERCICIO DEL PRESUPUESTO DE EGRESOS DETALLADO DEL 01 ENE AL 31 DIC 2025, POR CLASIFICACION POR OBJETO DEL GASTO.
- g) ESTADO ANALÍTICO DEL EJERCICIO DEL PRESUPUESTO DE EGRESOS DETALLADO DEL 01 ENE AL 31 DIC 2025, POR CLASIFICACION POR CLASIFICACION ADMINISTRATIVA.
- h) ESTADO ANALÍTICO DEL EJERCICIO DEL PRESUPUESTO DE EGRESOS DETALLADO DEL 01 ENE AL 31 DIC 2025, POR CLASIFICACION POR CLASIFICACION FUNCIONAL.
- i) ESTADO ANALÍTICO DEL EJERCICIO DEL PRESUPUESTO DE EGRESOS DETALLADO DEL 01 ENE AL 31 DIC 2025, POR CLASIFICACION DE SERVICIOS PERSONALES POR CATEGORIA.
- j) EL INFORME TRIMESTRAL SOBRE EL AVANCE DE LAS ACCIONES PARA RECUPERAR EL BALANCE PRESUPUESTARIO DE RECURSOS DISPONIBLES, EN CASO DE QUE NO APLIQUE DEBERA MANIFESTARLO.
- k) INFORMAR LA FUENTE DE LOS INGRESOS CON LA QUE SE HAYA PAGADO EL NUEVO GASTO (AUMENTO O CREACIÓN DE GASTO DEL PRESUPUESTO DE EGRESOS), DISTINGUIENDO EL GASTO ETIQUETADO Y NO ETIQUETADO.
- l) LA INFORMACION RELATIVA AL CUMPLIMIENTO DE LOS CONVENIOS CELEBRADOS CON LA SECRETARIA DE HACIENDA Y CREDITO PUBLICO, EN TERMINOS DEL CAPITULO IV DE LA LEY DE DISCIPLINA FINANCIERA DE LAS ENTIDADES FEDERATIVAS Y LOS MUNICIPIOS.





I.- INFORMACIÓN CONTABLE



2026
año de
**Margarita
Maza**



ITSA
Instituto Tecnológico
Superior de Ciudad Acuña





INSTITUTO TECNOLÓGICO SUPERIOR DE CIUDAD ACUÑA



Estado de Actividades

Del 01 de Octubre al 31 de Diciembre de 2025 y 2024

	2025	2024
INGRESOS Y OTROS BENEFICIOS		
Ingresos de Gestión	3,192,759.95	2,627,292.94
Impuestos	0.00	0.00
Cuotas y Aportaciones de Seguridad Social	0.00	0.00
Contribuciones de Mejoras	0.00	0.00
Derechos	0.00	0.00
Productos	668.69	1,177.40
Aprovechamientos	0.00	0.00
Ingresos por Venta de Bienes y Prestación de Servicios	3,192,091.26	2,626,115.54
Participaciones, Aportaciones, Convenios, Incentivos Derivados de la Colaboración Fiscal, Fondos Distintos de Aportaciones, Transferencias, Asignaciones, Subsidios y Subvenciones, y Pensiones y Jubilaciones	23,223,689.76	23,231,983.28
Participaciones, Aportaciones, Convenios, Incentivos Derivados de la Colaboración Fiscal y Fondos Distintos de Aportaciones	23,223,689.76	23,231,983.28
Transferencias, Asignaciones, Subsidios y Subvenciones, y Pensiones y Jubilaciones	0.00	0.00
Otros Ingresos y Beneficios	0.00	0.00
Ingresos Financieros	0.00	0.00
Incremento por Variación de Inventarios	0.00	0.00
Disminución del Exceso de Estimaciones por Pérdida o Deterioro u Obsolescencia	0.00	0.00
Disminución del Exceso de Provisiones	0.00	0.00
Otros Ingresos y Beneficios Varios	0.00	0.00
Total de Ingresos y Otros Beneficios	26,416,449.71	26,859,276.22
GASTOS Y OTRAS PÉRDIDAS		
Gastos de Funcionamiento	30,411,978.46	30,768,303.64
Servicios Personales	21,937,369.32	23,801,317.75
Materiales y Suministros	1,822,282.79	991,415.23
Servicios Generales	6,652,326.35	5,975,570.66
Transferencias, Asignaciones, Subsidios y Otras Ayudas	1,761,490.52	1,432,098.00
Transferencias Internas y Asignaciones al Sector Público	0.00	0.00
Transferencias al Resto del Sector Público	0.00	0.00
Subsidios y Subvenciones	0.00	0.00
Ayudas Sociales	1,761,490.52	1,432,098.00
Pensiones y Jubilaciones	0.00	0.00
Transferencias a Fideicomisos, Mandatos y Contratos Análogos	0.00	0.00
Transferencias a la Seguridad Social	0.00	0.00
Donativos	0.00	0.00
Transferencias al Exterior	0.00	0.00
Participaciones y Aportaciones	0.00	0.00
Participaciones	0.00	0.00
Aportaciones	0.00	0.00
Convenios	0.00	0.00
Intereses, Comisiones y Otros Gastos de la Deuda Pública	0.00	0.00
Intereses de la Deuda Pública	0.00	0.00
Comisiones de la Deuda Pública	0.00	0.00
Gastos de la Deuda Pública	0.00	0.00
Costo por Coberturas	0.00	0.00
Apoyos Financieros	0.00	0.00
Otros Gastos y Pérdidas Extraordinarias	4,323,730.08	4,699,634.92
Estimaciones, Depreciaciones, Deterioros, Obsolescencia y Amortizaciones	4,323,730.08	4,699,634.92
Provisiones	0.00	0.00
Disminución de Inventarios	0.00	0.00
Aumento por Insuficiencia de Estimaciones por Pérdida o Deterioro u Obsolescencia	0.00	0.00
Aumento por Insuficiencia de Provisiones	0.00	0.00
Otros Gastos	0.00	0.00
Inversión Pública	0.00	0.00
Inversión Pública no Capitalizable	0.00	0.00
Total de Gastos y Otras Pérdidas	36,497,199.06	36,900,036.56
Resultados del Ejercicio (Ahorro/Desahorro)	-10,080,749.35	-11,040,760.34

Bajo protesta de decir verdad declaramos que los Estados Financieros y sus notas, son razonablemente correctos y son responsabilidad del Instituto Tecnológico Superior de Ciudad Acuña

C.P. GUILLERMO JESUS RODRIGUEZ RODRIGUEZ
SUBDIRECTOR DE SERVICIOS ADMINISTRATIVOS

ING. CLAUDIO GERARDO MORALES RAMIREZ
DIRECTOR GENERAL



INSTITUTO TECNOLÓGICO SUPERIOR DE CIUDAD ACUÑA

Estado de Actividades

Del 01 de Enero al 31 de Diciembre de 2025 y 2024



	2025	2024
INGRESOS Y OTROS BENEFICIOS		
Ingresos de Gestión	14,349,620.41	12,617,745.49
Impuestos	0.00	0.00
Cuotas y Aportaciones de Seguridad Social	0.00	0.00
Contribuciones de Mejoras	0.00	0.00
Derechos	0.00	0.00
Productos	2,253.91	2,155.95
Aprovechamientos	0.00	0.00
Ingresos por Venta de Bienes y Prestación de Servicios	14,347,366.50	12,615,589.54
Participaciones, Aportaciones, Convenios, Incentivos Derivados de la Colaboración Fiscal, Fondos Distintos de Aportaciones, Transferencias, Asignaciones, Subsidios y Subvenciones, y Pensiones y Jubilaciones	80,093,555.00	79,945,866.00
Participaciones, Aportaciones, Convenios, Incentivos Derivados de la Colaboración Fiscal y Fondos Distintos de Aportaciones	80,093,555.00	79,945,866.00
Transferencias, Asignaciones, Subsidios y Subvenciones, y Pensiones y Jubilaciones	0.00	0.00
Otros Ingresos y Beneficios	0.00	0.00
Ingresos Financieros	0.00	0.00
Incremento por Variación de Inventarios	0.00	0.00
Disminución del Exceso de Estimaciones por Pérdida o Deterioro u Obsolescencia	0.00	0.00
Disminución del Exceso de Provisiones	0.00	0.00
Otros Ingresos y Beneficios Varios	0.00	0.00
Total de Ingresos y Otros Beneficios	94,443,175.41	92,563,611.49
GASTOS Y OTRAS PÉRDIDAS		
Gastos de Funcionamiento	90,190,636.94	86,849,385.55
Servicios Personales	64,804,958.83	65,641,583.75
Materiales y Suministros	3,816,425.10	2,619,588.99
Servicios Generales	21,569,253.01	18,588,212.81
Transferencias, Asignaciones, Subsidios y Otras Ayudas	2,983,057.76	2,765,691.00
Transferencias Internas y Asignaciones al Sector Público	0.00	0.00
Transferencias al Resto del Sector Público	0.00	0.00
Subsidios y Subvenciones	0.00	0.00
Ayudas Sociales	2,983,057.76	2,765,691.00
Pensiones y Jubilaciones	0.00	0.00
Transferencias a Fideicomisos, Mandatos y Contratos Análogos	0.00	0.00
Transferencias a la Seguridad Social	0.00	0.00
Donativos	0.00	0.00
Transferencias al Exterior	0.00	0.00
Participaciones y Aportaciones	0.00	0.00
Participaciones	0.00	0.00
Aportaciones	0.00	0.00
Convenios	0.00	0.00
Intereses, Comisiones y Otros Gastos de la Deuda Pública	0.00	0.00
Intereses de la Deuda Pública	0.00	0.00
Comisiones de la Deuda Pública	0.00	0.00
Gastos de la Deuda Pública	0.00	0.00
Costo por Coberturas	0.00	0.00
Apoyos Financieros	0.00	0.00
Otros Gastos y Pérdidas Extraordinarias	4,323,730.08	4,699,634.92
Estimaciones, Depreciaciones, Deterioros, Obsolescencia y Amortizaciones	4,323,730.08	4,699,634.92
Provisiones	0.00	0.00
Disminución de Inventarios	0.00	0.00
Aumento por Insuficiencia de Estimaciones por Pérdida o Deterioro u Obsolescencia	0.00	0.00
Aumento por Insuficiencia de Provisiones	0.00	0.00
Otros Gastos	0.00	0.00
Inversión Pública	0.00	0.00
Inversión Pública no Capitalizable	0.00	0.00
Total de Gastos y Otras Pérdidas	97,497,424.78	94,314,711.47
Resultados del Ejercicio (Ahorro/Desahorro)	-3,054,249.37	-1,751,099.98

"Bajo protesta de decir verdad declaramos que los Estados Financieros y sus notas, son razonablemente correctos y son responsabilidad del Instituto Tecnológico Superior de Ciudad Acuña"

C.P. GUILLERMO JESUS RODRIGUEZ RODRIGUEZ
SUBDIRECTOR DE SERVICIOS ADMINISTRATIVOS

ING. CLAUDIO GERARDO MORALES RAMIREZ
DIRECTOR GENERAL



INSTITUTO TECNOLÓGICO SUPERIOR DE CIUDAD ACUÑA



Estado de Situación Financiera

Al 31 de Diciembre de 2025 y al 31 de Diciembre de 2024

ACTIVO	2025	2024	PASIVO	2025	2024
Activo Circulante			Pasivo Circulante		
Efectivo y Equivalentes	3,084,864.04	5,479,185.20	Cuentas por Pagar a Corto Plazo	3,213,841.48	3,493,538.49
Derechos a Recibir Efectivo o Equivalentes	1,486,754.05	1,300,983.64	Documentos por Pagar a Corto Plazo	0.00	0.00
Derechos a Recibir Bienes o Servicios	43,388.19	106,289.14	Porción a Corto Plazo de la Deuda Pública a Largo Plazo	0.00	0.00
Inventarios	0.00	0.00	Títulos y Valores a Corto Plazo	0.00	0.00
Almacenes	0.00	0.00	Pasivos Diferidos a Corto Plazo	0.00	0.00
Estimación por Pérdida o Deterioro de Activos Circulantes	-1,295,392.85	-1,295,392.85	Fondos y Bienes de Terceros en Garantía y/o Administración a Corto Plazo	30,000.01	0.00
Otros Activos Circulantes	78,668.00	78,668.00	Provisiones a Corto Plazo	0.00	0.00
Total de Activos Circulantes	3,398,281.43	5,669,733.13	Otros Pasivos a Corto Plazo	0.00	0.00
Activo No Circulante			Total de Pasivos Circulantes	3,243,841.49	3,493,538.49
Inversiones Financieras a Largo Plazo	0.00	0.00	Pasivo No Circulante		
Derechos a Recibir Efectivo o Equivalentes a Largo Plazo	40,000.00	40,000.00	Cuentas por Pagar a Largo Plazo	0.00	0.00
Bienes Inmuebles, Infraestructura y Construcciones en Proceso	123,157,531.31	122,271,231.03	Documentos por Pagar a Largo Plazo	0.00	0.00
Bienes Muebles	35,317,168.22	33,502,920.16	Deuda Pública a Largo Plazo	0.00	0.00
Activos Intangibles	646,211.32	612,527.65	Pasivos Diferidos a Largo Plazo	0.00	0.00
Depreciación, Deterioro y Amortización Acumulada de Bienes	-53,389,607.23	-49,065,877.15	Fondos y Bienes de Terceros en Garantía y/o en Administración a Largo Plazo	0.00	0.00
Activos Diferidos	0.00	0.00	Provisiones a Largo Plazo	5,822,777.38	6,323,892.24
Estimación por Pérdida o Deterioro de Activos no Circulantes	0.00	0.00	Total de Pasivos No Circulantes	5,822,777.38	6,323,892.24
Otros Activos no Circulantes	0.00	0.00	Total del Pasivo	9,066,618.87	9,817,430.73
Total de Activos No Circulantes	105,771,303.62	107,350,801.69	HACIENDA PÚBLICA/PATRIMONIO		
Total del Activo	109,169,585.05	113,030,534.82	Hacienda Pública/Patrimonio Contribuido	33,785,883.07	33,785,883.07
			Aportaciones	13,987,978.86	13,987,978.86
			Donaciones de Capital	9,177,504.21	9,177,504.21
			Actualización de la Hacienda Pública/Patrimonio	10,620,400.00	10,620,400.00
			Hacienda Pública/Patrimonio Generado	66,317,083.11	69,427,221.02
			Resultados del Ejercicio (Ahorro/ Desahorro)	-3,054,249.37	-1,751,099.98
			Resultados de Ejercicios Anteriores	-1,455,910.46	345,757.02
			Revalúos	87,186,251.46	87,186,251.46
			Reservas	0.00	0.00
			Rectificaciones de Resultados de Ejercicios Anteriores	-16,369,008.52	-16,353,687.48
			Exceso o Insuficiencia en la Actualización de la Hacienda Pública/Patrimonio	0.00	0.00
			Resultado por Posición Monetaria	0.00	0.00
			Resultado por Tenencia de Activos no Monetarios	0.00	0.00
			Total Hacienda Pública/Patrimonio	100,102,866.18	103,213,104.09
			Total del Pasivo y Hacienda Pública/Patrimonio	109,169,585.05	113,030,534.82

"Bajo protesta de decir verdad declaramos que los Estados Financieros y sus notas, son razonablemente correctos y son responsabilidad del Instituto Tecnológico Superior de Ciudad Acuña"

C.P. GUILLERMO JESUS RODRIGUEZ RODRIGUEZ
SUBDIRECTOR DE SERVICIOS ADMINISTRATIVOS

ING. CLAUDIO GERARDO MORALES RAMIREZ
DIRECTOR GENERAL



INSTITUTO TECNOLÓGICO SUPERIOR DE CIUDAD ACUÑA



Estado de Variación en la Hacienda Pública Del 01 de Octubre al 31 de Diciembre de 2025

Concepto	Hacienda Pública / Patrimonio Contribuido	Hacienda Pública / Patrimonio Generado de Ejercicios Anteriores	Hacienda Pública / Patrimonio Generado del Ejercicio	Exceso o Insuficiencia en la Actualización de la Hacienda Pública / Patrimonio	Total
Hacienda Pública / Patrimonio Contribuido Neto de 2025	33,785,883.07				33,785,883.07
Aportaciones	13,987,978.86				13,987,978.86
Donaciones de Capital	9,177,504.21				9,177,504.21
Actualización de la Hacienda Pública/Patrimonio	10,620,400.00				10,620,400.00
Hacienda Pública / Patrimonio Generado Neto de 2025		69,371,332.48	7,026,499.98		76,397,832.46
Resultados del Ejercicio (Ahorro/Desahorro)			7,026,499.98		7,026,499.98
Resultados de Ejercicios Anteriores		-1,455,910.46			-1,455,910.46
Revalúos		87,186,251.46			87,186,251.46
Reservas		0.00			0.00
Rectificaciones de Resultados de Ejercicios Anteriores		-16,359,008.52			-16,359,008.52
Exceso o Insuficiencia en la Actualización de la Hacienda Pública / Patrimonio Neto de 2025				0.00	0.00
Resultado por Posición Monetaria				0.00	0.00
Resultado por Tenencia de Activos no Monetarios				0.00	0.00
Hacienda Pública / Patrimonio Neto Final al 30 Sep 2025	33,785,883.07	69,371,332.48	7,026,499.98	0.00	110,183,715.53
Cambios en la Hacienda Pública / Patrimonio Contribuido Neto de 2025	0.00				0.00
Aportaciones	0.00				0.00
Donaciones de Capital	0.00				0.00
Actualización de la Hacienda Pública/Patrimonio	0.00				0.00
Variaciones de la Hacienda Pública / Patrimonio Generado Neto de 2025		7,026,499.98	-17,107,249.33		-10,080,749.35
Resultados del Ejercicio (Ahorro/Desahorro)			-10,080,749.35		-10,080,749.35
Resultados de Ejercicios Anteriores		7,026,499.98	-7,026,499.98		0.00
Revalúos			0.00		0.00
Reservas			0.00		0.00
Rectificaciones de Resultados de Ejercicios Anteriores			0.00		0.00
Cambios en el Exceso o Insuficiencia en la Actualización de la Hacienda Pública / Patrimonio Neto de 2025				0.00	0.00
Resultado por Posición Monetaria				0.00	0.00
Resultado por Tenencia de Activos no Monetarios				0.00	0.00
Hacienda Pública / Patrimonio Neto Final al 31 de diciembre 2025	33,785,883.07	76,397,832.46	-10,080,749.35	0.00	100,102,966.18

"Bajo protesta de decir verdad declaramos que los Estados Financieros y sus notas, son razonablemente correctos y son responsabilidad del Instituto Tecnológico Superior de Ciudad Acuña"

C.P. GUILLERMO JESUS RODRIGUEZ RODRIGUEZ
SUBDIRECTOR DE SERVICIOS ADMINISTRATIVOS

ING. CLAUDIO GERARDO MORALES RAMIREZ
DIRECTOR GENERAL



INSTITUTO TECNOLÓGICO SUPERIOR DE CIUDAD ACUÑA




Estado de Variación en la Hacienda Pública Del 01 de Enero al 31 de Diciembre de 2025

Concepto	Hacienda Pública / Patrimonio Contribuido	Hacienda Pública / Patrimonio Generado de Ejercicios Anteriores	Hacienda Pública / Patrimonio Generado del Ejercicio	Exceso o Insuficiencia en la Actualización de la Hacienda Pública / Patrimonio	Total
Hacienda Pública / Patrimonio Contribuido Neto de 2024	33,785,883.07				33,785,883.07
Aportaciones	13,987,978.86				13,987,978.86
Donaciones de Capital	9,177,504.21				9,177,504.21
Actualización de la Hacienda Pública/Patrimonio	10,620,400.00				10,620,400.00
Hacienda Pública / Patrimonio Generado Neto de 2024		71,178,321.00	-1,751,099.98		69,427,221.02
Resultados del Ejercicio (Ahorro/Desahorro)			-1,751,099.98		-1,751,099.98
Resultados de Ejercicios Anteriores		345,757.02			345,757.02
Revalúos		87,186,251.46			87,186,251.46
Reservas		0.00			0.00
Rectificaciones de Resultados de Ejercicios Anteriores		-16,353,687.48			-16,353,687.48
Exceso o Insuficiencia en la Actualización de la Hacienda Pública / Patrimonio Neto de 2024				0.00	0.00
Resultado por Posición Monetaria				0.00	0.00
Resultado por Tenencia de Activos no Monetarios				0.00	0.00
Hacienda Pública / Patrimonio Neto Final de 2024	33,785,883.07	71,178,321.00	-1,751,099.98	0.00	103,213,104.09
Cambios en la Hacienda Pública / Patrimonio Contribuido Neto de 2025	0.00				0.00
Aportaciones	0.00				0.00
Donaciones de Capital	0.00				0.00
Actualización de la Hacienda Pública/Patrimonio	0.00				0.00
Variaciones de la Hacienda Pública / Patrimonio Generado Neto de 2025		-1,801,667.48	-1,308,470.43		-3,110,137.91
Resultados del Ejercicio (Ahorro/Desahorro)			-3,054,249.37		-3,054,249.37
Resultados de Ejercicios Anteriores		-1,801,667.48	1,751,099.98		-50,567.50
Revalúos			0.00		0.00
Reservas			0.00		0.00
Rectificaciones de Resultados de Ejercicios Anteriores			-5,321.04		-5,321.04
Cambios en el Exceso o Insuficiencia en la Actualización de la Hacienda Pública / Patrimonio Neto de 2025				0.00	0.00
Resultado por Posición Monetaria				0.00	0.00
Resultado por Tenencia de Activos no Monetarios				0.00	0.00
Hacienda Pública / Patrimonio Neto Final de 2025	33,785,883.07	69,376,653.52	-3,059,570.41	0.00	100,102,966.18

Bajo protesta de decir verdad declaramos que los Estados Financieros y sus notas, son razonablemente correctos y son responsabilidad del Instituto Tecnológico Superior de Ciudad Acuña


C.P. GUILLERMO JESUS RODRIGUEZ RODRIGUEZ
SUBDIRECTOR DE SERVICIOS ADMINISTRATIVOS


ING. CLAUDIO GERARDO MORALES RAMIREZ
DIRECTOR GENERAL



INSTITUTO TECNOLÓGICO SUPERIOR DE CIUDAD ACUÑA



Estado de Cambios en la Situación Financiera

Del 01 de Octubre al 31 de Diciembre de 2025

	Origen	Aplicación
ACTIVO	8,331,336.07	358,126.23
<i>Activo Circulante</i>	<i>4,007,605.99</i>	<i>10,190.04</i>
Efectivo y Equivalentes	3,724,932.75	0.00
Derechos a Recibir Efectivo o Equivalentes	282,673.24	0.00
Derechos a Recibir Bienes o Servicios	0.00	10,190.04
Inventarios	0.00	0.00
Almacenes	0.00	0.00
Estimación por Pérdida o Deterioro de Activos Circulantes	0.00	0.00
Otros Activos Circulantes	0.00	0.00
<i>Activo No Circulante</i>	<i>4,323,730.08</i>	<i>347,936.19</i>
Inversiones Financieras a Largo Plazo	0.00	0.00
Derechos a Recibir Efectivo o Equivalentes a Largo Plazo	0.00	0.00
Bienes Inmuebles, Infraestructura y Construcciones en Proceso	0.00	0.00
Bienes Muebles	0.00	341,956.39
Activos Intangibles	0.00	5,979.80
Depreciación, Deterioro y Amortización Acumulada de Bienes	4,323,730.08	0.00
Activos Diferidos	0.00	0.00
Estimación por Pérdida o Deterioro de Activos no Circulantes	0.00	0.00
Otros Activos no Circulantes	0.00	0.00
PASIVO	2,107,539.51	0.00
<i>Pasivo Circulante</i>	<i>2,107,539.51</i>	<i>0.00</i>
Cuentas por Pagar a Corto Plazo	2,077,539.50	0.00
Documentos por Pagar a Corto Plazo	0.00	0.00
Porción a Corto Plazo de la Deuda Pública a Largo Plazo	0.00	0.00
Títulos y Valores a Corto Plazo	0.00	0.00
Pasivos Diferidos a Corto Plazo	0.00	0.00
Fondos y Bienes de Terceros en Garantía y/o Administración a Corto Plazo	30,000.01	0.00
Provisiones a Corto Plazo	0.00	0.00
Otros Pasivos a Corto Plazo	0.00	0.00
<i>Pasivo No Circulante</i>	<i>0.00</i>	<i>0.00</i>
Cuentas por Pagar a Largo Plazo	0.00	0.00
Documentos por Pagar a Largo Plazo	0.00	0.00
Deuda Pública a Largo Plazo	0.00	0.00
Pasivos Diferidos a Largo Plazo	0.00	0.00
Fondos y Bienes de Terceros en Garantía y/o en Administración a Largo Plazo	0.00	0.00
Provisiones a Largo Plazo	0.00	0.00
HACIENDA PUBLICA/PATRIMONIO	0.00	10,080,749.35
<i>Hacienda Pública/Patrimonio Contribuido</i>	<i>0.00</i>	<i>0.00</i>
Aportaciones	0.00	0.00
Donaciones de Capital	0.00	0.00
Actualización de la Hacienda Pública/Patrimonio	0.00	0.00
<i>Hacienda Pública/Patrimonio Generado</i>	<i>0.00</i>	<i>10,080,749.35</i>
Resultados del Ejercicio (Ahorro/ Desahorro)	0.00	10,080,749.35
Resultados de Ejercicios Anteriores	0.00	0.00
Revalúos	0.00	0.00
Reservas	0.00	0.00
Rectificaciones de Resultados de Ejercicios Anteriores	0.00	0.00
Exceso o Insuficiencia en la Actualización de la Hacienda Pública/Patrimonio	0.00	0.00
Resultado por Posición Monetaria	0.00	0.00
Resultado por Tenencia de Activos no Monetarios	0.00	0.00

"Bajo protesta de decir verdad declaramos que los Estados Financieros y sus notas, son razonablemente correctos y son responsabilidad del Instituto Tecnológico Superior de Ciudad Acuña"

C.P. GUILLERMO JESUS RODRIGUEZ RODRIGUEZ
SUBDIRECTOR DE SERVICIOS ADMINISTRATIVOS

ING. CLAUDIO GERARDO MORALES RAMIREZ
DIRECTOR GENERAL



INSTITUTO TECNOLÓGICO SUPERIOR DE CIUDAD ACUÑA



Estado de Cambios en la Situación Financiera

Del 01 de Enero al 31 de Diciembre de 2025

	Origen	Aplicación
ACTIVO	6,780,952.19	2,920,002.42
Activo Circulante	2,457,222.11	185,770.41
Efectivo y Equivalentes	2,394,321.16	0.00
Derechos a Recibir Efectivo o Equivalentes	0.00	185,770.41
Derechos a Recibir Bienes o Servicios	62,900.95	0.00
Inventarios	0.00	0.00
Almacenes	0.00	0.00
Estimación por Pérdida o Deterioro de Activos Circulantes	0.00	0.00
Otros Activos Circulantes	0.00	0.00
Activo No Circulante	4,323,730.08	2,734,232.01
Inversiones Financieras a Largo Plazo	0.00	0.00
Derechos a Recibir Efectivo o Equivalentes a Largo Plazo	0.00	0.00
Bienes Inmuebles, Infraestructura y Construcciones en Proceso	0.00	886,300.28
Bienes Muebles	0.00	1,814,248.06
Activos Intangibles	0.00	33,683.67
Depreciación, Deterioro y Amortización Acumulada de Bienes	4,323,730.08	0.00
Activos Diferidos	0.00	0.00
Estimación por Pérdida o Deterioro de Activos no Circulantes	0.00	0.00
Otros Activos no Circulantes	0.00	0.00
PASIVO	30,000.01	780,811.87
Pasivo Circulante	30,000.01	279,697.01
Cuentas por Pagar a Corto Plazo	0.00	279,697.01
Documentos por Pagar a Corto Plazo	0.00	0.00
Porción a Corto Plazo de la Deuda Pública a Largo Plazo	0.00	0.00
Títulos y Valores a Corto Plazo	0.00	0.00
Pasivos Diferidos a Corto Plazo	0.00	0.00
Fondos y Bienes de Terceros en Garantía y/o Administración a Corto Plazo	30,000.01	0.00
Provisiones a Corto Plazo	0.00	0.00
Otros Pasivos a Corto Plazo	0.00	0.00
Pasivo No Circulante	0.00	501,114.86
Cuentas por Pagar a Largo Plazo	0.00	0.00
Documentos por Pagar a Largo Plazo	0.00	0.00
Deuda Pública a Largo Plazo	0.00	0.00
Pasivos Diferidos a Largo Plazo	0.00	0.00
Fondos y Bienes de Terceros en Garantía y/o en Administración a Largo Plazo	0.00	0.00
Provisiones a Largo Plazo	0.00	501,114.86
HACIENDA PUBLICA/PATRIMONIO	0.00	3,110,137.91
Hacienda Pública/Patrimonio Contribuido	0.00	0.00
Aportaciones	0.00	0.00
Donaciones de Capital	0.00	0.00
Actualización de la Hacienda Pública/Patrimonio	0.00	0.00
Hacienda Pública/Patrimonio Generado	0.00	3,110,137.91
Resultados del Ejercicio (Ahorro/ Desahorro)	0.00	1,303,149.39
Resultados de Ejercicios Anteriores	0.00	1,801,667.48
Revalúos	0.00	0.00
Reservas	0.00	0.00
Rectificaciones de Resultados de Ejercicios Anteriores	0.00	5,321.04
Exceso o Insuficiencia en la Actualización de la Hacienda Pública/Patrimonio	0.00	0.00
Resultado por Posición Monetaria	0.00	0.00
Resultado por Tenencia de Activos no Monetarios	0.00	0.00

"Bajo protesta de decir verdad declaramos que los Estados Financieros y sus notas, son razonablemente correctos y son responsabilidad del Instituto Tecnológico Superior de Ciudad Acuña"

C.P. GUILLERMO JESUS RODRIGUEZ RODRIGUEZ
SUBDIRECTOR DE SERVICIOS ADMINISTRATIVOS

ING. CLAUDIO GERARDO MORALES RAMIREZ
DIRECTOR GENERAL



INSTITUTO TECNOLÓGICO SUPERIOR DE CIUDAD ACUÑA



Estado de Flujos de Efectivo

Del 01 de Octubre al 31 de Diciembre de 2025 y 2024

Concepto	2025	2024
Flujos de Efectivo de las Actividades de Operación		
Origen	28,806,662.46	29,799,189.56
Impuestos	0.00	0.00
Cuotas y Aportaciones de Seguridad Social	0.00	0.00
Contribuciones de Mejoras	0.00	0.00
Derechos	0.00	0.00
Productos	668.69	1,177.40
Aprovechamientos	0.00	0.00
Ingresos por Venta de Bienes y Prestación de Servicios	3,192,091.26	2,626,115.54
Participaciones, Aportaciones, Convenios, Incentivos Derivados de la Colaboración Fiscal y Fondos Distintos de Aportaciones	23,223,689.76	23,231,983.28
Transferencias, Asignaciones, Subsidios y Subvenciones, y Pensiones y Jubilaciones	0.00	0.00
Otros Orígenes de Operación	2,390,212.75	3,939,913.34
Aplicación	36,507,389.10	36,942,575.70
Servicios Personales	21,937,369.32	23,801,317.75
Materiales y Suministros	1,822,282.79	991,415.23
Servicios Generales	6,652,326.35	5,975,570.66
Transferencias Internas y Asignaciones al Sector Público	0.00	0.00
Transferencias al resto del Sector Público	0.00	0.00
Subsidios y Subvenciones	0.00	0.00
Ayudas Sociales	1,761,490.52	1,432,098.00
Pensiones y Jubilaciones	0.00	0.00
Transferencias a Fideicomisos, Mandatos y Contratos Análogos	0.00	0.00
Transferencias a la Seguridad Social	0.00	0.00
Donativos	0.00	0.00
Transferencias al Exterior	0.00	0.00
Participaciones	0.00	0.00
Aportaciones	0.00	0.00
Convenios	0.00	0.00
Otras Aplicaciones de Operación	4,333,920.12	4,742,174.06
Flujos Netos de Efectivo por Actividades de Operación	-7,700,726.64	-7,143,386.14
Flujos de Efectivo de las Actividades de Inversión		
Origen	4,317,750.28	4,527,448.23
Bienes Inmuebles, Infraestructura y Construcciones en Proceso	0.00	0.00
Bienes Muebles	0.00	0.00
Otros Orígenes de Inversión	4,317,750.28	4,527,448.23
Aplicación	341,956.39	1,372,887.44
Bienes Inmuebles, Infraestructura y Construcciones en Proceso	0.00	816,237.74
Bienes Muebles	341,956.39	556,649.70
Otras Aplicaciones de Inversión	0.00	0.00
Flujos Netos de Efectivo por Actividades de Inversión	3,975,793.89	3,154,560.79
Flujo de Efectivo de las Actividades de Financiamiento		
Origen	0.00	0.00
Endeudamiento Neto	0.00	0.00
Interno	0.00	0.00
Externo	0.00	0.00
Otros Orígenes de Financiamiento	0.00	0.00
Aplicación	0.00	0.00
Servicios de la Deuda	0.00	0.00
Interno	0.00	0.00
Externo	0.00	0.00
Otras Aplicaciones de Financiamiento	0.00	0.00
Flujos Netos de Efectivo por Actividades de Financiamiento	0.00	0.00
Incremento/Disminución Neta en el Efectivo y Equivalentes al Efectivo	-3,724,932.75	-3,988,825.35
Efectivo y Equivalentes al Efectivo al Inicio del Ejercicio	6,809,796.79	9,468,010.55
Efectivo y Equivalentes al Efectivo al Final del Ejercicio	3,084,864.04	5,479,185.20

"Bajo protesta de decir verdad declaramos que los Estados Financieros y sus notas, son razonablemente correctos y son responsabilidad del Instituto Tecnológico Superior de Ciudad Acuña"

C.P. GUILLERMO JESUS RODRIGUEZ RODRIGUEZ
SUBDIRECTOR DE SERVICIOS ADMINISTRATIVOS

ING. CLAUDIO GERARDO MORALES RAMIREZ
DIRECTOR GENERAL



INSTITUTO TECNOLÓGICO SUPERIOR DE CIUDAD ACUÑA



Estado de Flujos de Efectivo

Del 01 de Enero al 31 de Diciembre de 2025 y Del 01 de enero al 31 de diciembre de 2024

Concepto	2025	2024
Flujos de Efectivo de las Actividades de Operación		
Origen	94,536,076.37	94,569,814.76
Impuestos	0.00	0.00
Cuotas y Aportaciones de Seguridad Social	0.00	0.00
Contribuciones de Mejoras	0.00	0.00
Derechos	0.00	0.00
Productos	2,253.91	2,155.95
Aprovechamientos	0.00	0.00
Ingresos por Venta de Bienes y Prestación de Servicios	14,347,366.50	12,615,589.54
Participaciones, Aportaciones, Convenios, Incentivos Derivados de la Colaboración Fiscal y Fondos Distintos de Aportaciones	80,093,555.00	79,945,866.00
Transferencias, Asignaciones, Subsidios y Subvenciones, y Pensiones y Jubilaciones	0.00	0.00
Otros Orígenes de Operación	92,900.96	2,006,203.27
Aplicación	98,519,895.60	94,438,653.36
Servicios Personales	64,804,958.83	65,641,583.75
Materiales y Suministros	3,816,425.10	2,619,588.99
Servicios Generales	21,569,253.01	18,588,212.81
Transferencias Internas y Asignaciones al Sector Público	0.00	0.00
Transferencias al resto del Sector Público	0.00	0.00
Subsidios y Subvenciones	0.00	0.00
Ayudas Sociales	2,983,057.76	2,765,691.00
Pensiones y Jubilaciones	0.00	0.00
Transferencias a Fidelcomisos, Mandatos y Contratos Análogos	0.00	0.00
Transferencias a la Seguridad Social	0.00	0.00
Donativos	0.00	0.00
Transferencias al Exterior	0.00	0.00
Participaciones	0.00	0.00
Aportaciones	0.00	0.00
Convenios	0.00	0.00
Otras Aplicaciones de Operación	5,346,200.90	4,823,576.81
Flujos Netos de Efectivo por Actividades de Operación	-3,983,819.23	131,161.40
Flujos de Efectivo de las Actividades de Inversión		
Origen	4,290,046.41	4,515,268.23
Bienes Inmuebles, Infraestructura y Construcciones en Proceso	0.00	0.00
Bienes Muebles	0.00	0.00
Otros Orígenes de Inversión	4,290,046.41	4,515,268.23
Aplicación	2,700,548.34	1,687,016.19
Bienes Inmuebles, Infraestructura y Construcciones en Proceso	886,300.28	816,237.74
Bienes Muebles	1,814,248.06	870,778.45
Otras Aplicaciones de Inversión	0.00	0.00
Flujos Netos de Efectivo por Actividades de Inversión	1,589,498.07	2,828,252.04
Flujo de Efectivo de las Actividades de Financiamiento		
Origen	0.00	0.00
Endeudamiento Neto	0.00	0.00
Interno	0.00	0.00
Externo	0.00	0.00
Otros Orígenes de Financiamiento	0.00	0.00
Aplicación	0.00	0.00
Servicios de la Deuda	0.00	0.00
Interno	0.00	0.00
Externo	0.00	0.00
Otras Aplicaciones de Financiamiento	0.00	0.00
Flujos Netos de Efectivo por Actividades de Financiamiento	0.00	0.00
Incremento/Disminución Neta en el Efectivo y Equivalentes al Efectivo	-2,394,321.16	2,959,413.44
Efectivo y Equivalentes al Efectivo al Inicio del Ejercicio	5,479,185.20	2,519,771.76
Efectivo y Equivalentes al Efectivo al Final del Ejercicio	3,084,864.04	5,479,185.20

"Bajo protesta de decir verdad declaramos que los Estados Financieros y sus notas, son razonablemente correctos y son responsabilidad del Instituto Tecnológico Superior de Ciudad Acuña"

C.P. GUILLERMO JESUS RODRIGUEZ RODRIGUEZ
SUBDIRECTOR DE SERVICIOS ADMINISTRATIVOS

ING. CLAUDIO GERARDO MORALES RAMIREZ
DIRECTOR GENERAL



INSTITUTO TECNOLÓGICO SUPERIOR DE CIUDAD ACUÑA



Estado Analítico del Activo
Del 01 de Octubre al 31 de Diciembre de 2025

Concepto	Saldo Inicial 1	Cargos del Periodo 2	Abonos del Periodo 3	Saldo Final 4 (1+2-3)	Variación del Periodo (4-1)
ACTIVO	117,142,794.89	59,027,800.87	67,001,010.71	109,169,585.05	-7,973,209.84
Activo Circulante	7,396,697.38	56,977,326.66	60,974,742.61	3,398,281.43	-3,997,415.95
Efectivo y Equivalentes	6,809,796.79	29,638,568.54	33,363,501.29	3,084,864.04	-3,724,932.75
Derechos a Recibir Efectivo o Equivalentes	1,769,427.29	26,994,473.90	27,277,147.14	1,486,754.05	-282,673.24
Derechos a Recibir Bienes o Servicios	33,198.15	344,284.22	334,094.18	43,388.19	10,190.04
Inventarios	0.00	0.00	0.00	0.00	0.00
Almacenes	0.00	0.00	0.00	0.00	0.00
Estimación por Pérdida o Deterioro de Activos Circulantes	-1,295,392.85	0.00	0.00	-1,295,392.85	0.00
Otros Activos Circulantes	78,668.00	0.00	0.00	78,668.00	0.00
Activo No Circulante	109,747,097.51	2,050,474.21	6,026,268.10	105,771,303.62	-3,975,793.89
Inversiones Financieras a Largo Plazo	0.00	0.00	0.00	0.00	0.00
Derechos a Recibir Efectivo o Equivalentes a Largo Plazo	40,000.00	0.00	0.00	40,000.00	0.00
Bienes Inmuebles, Infraestructura y Construcciones en Proceso	123,157,531.31	1,702,538.02	1,702,538.02	123,157,531.31	0.00
Bienes Muebles	34,975,211.83	341,956.39	0.00	35,317,168.22	341,956.39
Activos Intangibles	640,231.52	5,979.80	0.00	646,211.32	5,979.80
Depreciación, Deterioro y Amortización Acumulada de Bienes	-49,065,877.15	0.00	4,323,730.08	-53,389,607.23	-4,323,730.08
Activos Diferidos	0.00	0.00	0.00	0.00	0.00
Estimación por Pérdida o Deterioro de Activos no Circulantes	0.00	0.00	0.00	0.00	0.00
Otros Activos no Circulantes	0.00	0.00	0.00	0.00	0.00

Bajo protesta de decir verdad declaramos que los Estados Financieros y sus notas, son razonablemente correctos y son responsabilidad del Instituto Tecnológico Superior de Ciudad Acuña

C.P. GUILLERMO JESUS RODRIGUEZ RODRIGUEZ
SUBDIRECTOR DE SERVICIOS ADMINISTRATIVOS

ING. CLAUDIO GERARDO MORALES RAMIREZ
DIRECTOR GENERAL



INSTITUTO TECNOLÓGICO SUPERIOR DE CIUDAD ACUÑA



Estado Analítico del Activo

Del 01 de Enero al 31 de Diciembre de 2025

Concepto	Saldo Inicial 1	Cargos del Periodo 2	Abonos del Periodo 3	Saldo Final 4 (1+2-3)	Variación del Periodo (4-1)
ACTIVO	113,030,534.82	219,465,500.28	223,326,450.05	109,169,585.05	-3,860,949.77
<i>Activo Circulante</i>	5,669,733.13	216,028,730.25	217,300,181.95	3,398,281.43	-2,271,451.70
Efectivo y Equivalentes	5,479,185.20	116,775,050.60	119,169,371.76	3,084,864.04	-2,394,321.16
Derechos a Recibir Efectivo o Equivalentes	1,300,983.64	96,926,055.13	96,740,284.72	1,486,754.05	185,770.41
Derechos a Recibir Bienes o Servicios	106,289.14	1,327,624.52	1,390,525.47	43,388.19	-62,900.95
Inventarios	0.00	0.00	0.00	0.00	0.00
Almacenes	0.00	0.00	0.00	0.00	0.00
Estimación por Pérdida o Deterioro de Activos Circulantes	-1,295,392.85	0.00	0.00	-1,295,392.85	0.00
Otros Activos Circulantes	78,668.00	0.00	0.00	78,668.00	0.00
<i>Activo No Circulante</i>	107,360,801.69	4,436,770.03	6,026,268.10	105,771,303.62	-1,589,498.07
Inversiones Financieras a Largo Plazo	0.00	0.00	0.00	0.00	0.00
Derechos a Recibir Efectivo o Equivalentes a Largo Plazo	40,000.00	0.00	0.00	40,000.00	0.00
Bienes Inmuebles, Infraestructura y Construcciones en Proceso	122,271,231.03	2,588,838.30	1,702,538.02	123,157,531.31	886,300.28
Bienes Muebles	33,502,920.16	1,814,248.06	0.00	35,317,168.22	1,814,248.06
Activos Intangibles	612,527.65	33,683.67	0.00	646,211.32	33,683.67
Depreciación, Deterioro y Amortización Acumulada de Bienes	-49,065,877.15	0.00	4,323,730.08	-53,389,607.23	-4,323,730.08
Activos Diferidos	0.00	0.00	0.00	0.00	0.00
Estimación por Pérdida o Deterioro de Activos no Circulantes	0.00	0.00	0.00	0.00	0.00
Otros Activos no Circulantes	0.00	0.00	0.00	0.00	0.00

Bajo protesta de decir verdad declaramos que los Estados Financieros y sus notas, son razonablemente correctos y son responsabilidad del Instituto Tecnológico Superior de Ciudad Acuña

C.P. GUILLERMO JESUS RODRIGUEZ RODRIGUEZ
SUBDIRECTOR DE SERVICIOS ADMINISTRATIVOS

ING. CLAUDIO GERARDO MORALES RAMIREZ
DIRECTOR GENERAL



INSTITUTO TECNOLÓGICO SUPERIOR DE CIUDAD ACUÑA



Estado Analítico de la Deuda y Otros Pasivos
Del 01 de Octubre al 31 de Diciembre de 2025

Denominación de las Deudas	Moneda de Contratación	Institución o País Acreedor	Saldo Inicial del Periodo	Saldo Final del Periodo
DEUDA PÚBLICA				
Corto Plazo				
Deuda Interna			0.00	0.00
Instituciones de Crédito	Peso		0.00	0.00
Títulos y Valores	Peso		0.00	0.00
Arrendamientos Financieros	Peso		0.00	0.00
Deuda Externa			0.00	0.00
Organismos Financieros Internacionales	Peso		0.00	0.00
Deuda Bilateral	Peso		0.00	0.00
Títulos y Valores	Peso		0.00	0.00
Arrendamientos Financieros	Peso		0.00	0.00
<i>Subtotal de Deuda Pública a Corto Plazo</i>			0.00	0.00
Largo Plazo				
Deuda Interna			0.00	0.00
Instituciones de Crédito	Peso		0.00	0.00
Títulos y Valores	Peso		0.00	0.00
Arrendamientos Financieros	Peso		0.00	0.00
Deuda Externa			0.00	0.00
Organismos Financieros Internacionales	Peso		0.00	0.00
Deuda Bilateral	Peso		0.00	0.00
Títulos y Valores	Peso		0.00	0.00
Arrendamientos Financieros	Peso		0.00	0.00
<i>Subtotal de Deuda Pública a Largo Plazo</i>			0.00	0.00
Otros Pasivos	Peso		6,959,079.36	9,066,618.87
Total de Deuda Pública y Otros Pasivos			6,959,079.36	9,066,618.87

"Bajo protesta de decir verdad declaramos que los Estados Financieros y sus notas, son razonablemente correctos y son responsabilidad del Instituto Tecnológico Superior de Ciudad Acuña"

C.P. GUILLERMO JESUS RODRIGUEZ RODRIGUEZ
SUBDIRECTOR DE SERVICIOS ADMINISTRATIVOS

ING. CLAUDIO GERARDO MORALES RAMIREZ
DIRECTOR GENERAL



INSTITUTO TECNOLÓGICO SUPERIOR DE CIUDAD ACUÑA




Estado Analítico de la Deuda y Otros Pasivos Del 01 de Enero al 31 de Diciembre de 2025

Denominación de las Deudas	Moneda de Contratación	Institución o País Acreedor	Saldo Inicial del Periodo	Saldo Final del Periodo
DEUDA PÚBLICA				
Corto Plazo				
Deuda Interna			0.00	0.00
Instituciones de Crédito	Peso		0.00	0.00
Títulos y Valores	Peso		0.00	0.00
Arrendamientos Financieros	Peso		0.00	0.00
Deuda Externa			0.00	0.00
Organismos Financieros Internacionales	Peso		0.00	0.00
Deuda Bilateral	Peso		0.00	0.00
Títulos y Valores	Peso		0.00	0.00
Arrendamientos Financieros	Peso		0.00	0.00
Subtotal de Deuda Pública a Corto Plazo			0.00	0.00
Largo Plazo				
Deuda Interna			0.00	0.00
Instituciones de Crédito	Peso		0.00	0.00
Títulos y Valores	Peso		0.00	0.00
Arrendamientos Financieros	Peso		0.00	0.00
Deuda Externa			0.00	0.00
Organismos Financieros Internacionales	Peso		0.00	0.00
Deuda Bilateral	Peso		0.00	0.00
Títulos y Valores	Peso		0.00	0.00
Arrendamientos Financieros	Peso		0.00	0.00
Subtotal de Deuda Pública a Largo Plazo			0.00	0.00
Otros Pasivos	Peso		9,817,430.73	9,066,618.87
Total de Deuda Pública y Otros Pasivos			9,817,430.73	9,066,618.87

"Bajo protesta de decir verdad declaramos que los Estados Financieros y sus notas, son razonablemente correctos y son responsabilidad del Instituto Tecnológico Superior de Ciudad Acuña"


C.P. GUILLERMO JESUS RODRIGUEZ RODRIGUEZ
SUBDIRECTOR DE SERVICIOS ADMINISTRATIVOS


ING. CLAUDIO GERARDO MORALES RAMIREZ
DIRECTOR GENERAL



INSTITUTO TECNOLÓGICO SUPERIOR DE CIUDAD ACUÑA



INFORME SOBRE PASIVOS CONTINGENTES

Del 01 de Enero al 31 de Diciembre de 2025

DEMANDAS	0.00
JUICIOS	0.00
AVALES	0.00
TOTAL	<u>0.00</u>

LA ENTIDAD NO CUENTA CON PASIVOS CONTINGENTES EN REGISTROS
CONTABLES AL 31 DE DICIEMBRE DE 2025

"Bajo protesta de decir verdad declaramos que los Estados Financieros y sus notas, son razonablemente correctos y son responsabilidad del Instituto Tecnológico Superior de Ciudad Acuña"


C.P. GUILLERMO JESUS RODRIGUEZ RODRIGUEZ
SUBDIRECTOR DE SERVICIOS ADMINISTRATIVOS


ING. CLAUDIO GERARDO MORALES RAMIREZ
DIRECTOR GENERAL

**NOTAS DE GESTIÓN ADMINISTRATIVA
A LOS ESTADOS FINANCIEROS (15 Notas)
AL 31 DE DICIEMBRE DE 2025**

Con el propósito de dar cumplimiento a los artículos 46 y 49 de la Ley General de Contabilidad Gubernamental, se presentan las notas a los estados financieros del Instituto Tecnológico Superior de Ciudad Acuña, de los rubros aplicables.

1. Autorización e Historia

- En el periódico oficial del 22 de febrero de 2002, del Gobierno del Estado de Coahuila de Zaragoza, mediante decreto se crea el "Instituto Tecnológico Superior de Ciudad Acuña" como Organismo Público Descentralizado.

La administración y dirección del Instituto están a cargo de una Junta Directiva y un Director General, respectivamente. Donde La Junta Directiva es el órgano superior de gobierno del Instituto, y el Director General del Instituto designado por el titular del Poder Ejecutivo del Estado permanecerá en su cargo cuatro años, pudiendo ser ratificado para un siguiente período por una única vez y removido libremente por el Gobernador del Estado.

2. Panorama Económico y Financiero

El Instituto Tecnológico Superior de Ciudad Acuña opera principalmente con recursos Federales y Estatales conforme a lo dispuesto en el Convenio de Coordinación para la Creación, Operación y Apoyo Financiero del Instituto, así como con la captación de Ingresos Propios que por concepto de la venta de los Servicios Escolares se recauden.

3. Organización y Objeto Social

- a) *Objeto social.*

El instituto tiene por objetivo principal el impartir e impulsar la educación superior tecnológica en el municipio de Acuña, Coahuila, así como en la región norte del estado y realizar y fomentar la educación científica y tecnológica, propiciando la calidad de la enseñanza y su vinculación con las necesidades del desarrollo regional, estatal y nacional.

- b) *Principal actividad.*

Actividad principal es la Educación Superior, para formación de profesionistas.

- c) *Ejercicio fiscal correspondiente 2025.*

- d) *Régimen jurídico.*

Personas Morales con fines no Lucrativos.

- e) *Consideraciones fiscales del ente.*

Obligaciones Fiscales:

Entero de retenciones mensuales de ISR por sueldos y salarios

Entero de retención de ISR por servicios profesionales. MENSUAL

Entero de retenciones de IVA Mensual.

Entero mensual de retenciones de ISR de ingresos por arrendamiento

- f) *Estructura organizacional básica.*

1 Dirección General, 2 Direcciones de Área y 5 Subdirecciones de Área.

- g) *Fideicomisos, mandatos y análogos de los cuales es fideicomitente o fideicomisario.*

No se cuenta con Fideicomisos en la Entidad.

4. Bases de Preparación de los Estados Financieros

Los estados financieros están preparados sobre la base del valor histórico original, conforme a las políticas emitidas por el Consejo Nacional de Armonización Contable

- a) (CONAC) que le son aplicables y conforme a normas de información financiera, que son emitidas por el Consejo Mexicano para la Investigación y Desarrollo de normas de Información Financiera.

- b) Los estados financieros preparados por la administración, no reflejan a los efectos de la inflación en la información financiera, como lo estipulan las normas de información financiera.

Reconocimiento de Ingresos y Gastos: los ingresos se reconocen y registran como tales en el momento en que se perciben efectivamente y los gastos conforme se devenguen.

- c) *Activo Fijo:* Las incidencias en las inversiones de Muebles e Inmuebles de acuerdo a los principios contables gubernamentales, se aplican y registran afectando su rubro específico, calculándose su depreciación a tasa correspondiente según el tipo de Activo.

- d) A partir del ejercicio 2015 se creó un fondo segregado para prima de Antigüedad calculado bajo NIF D3 bajo la metodología del Boletín.

- e) No Aplica a la entidad, debido a que la entidad ya realiza el Devengado de acuerdo a la Ley de Contabilidad

5. Políticas de Contabilidad Significativas

- a) *Actualización:* La Entidad no aplica ningún método para actualizar el valor de los activos, pasivos y Hacienda Pública/Patrimonio.

- b) La Entidad no ha realizado operaciones en el extranjero, por lo que no hay efectos en la información financiera gubernamental.

- c) La Entidad no cuenta con Inversión en Acciones de Compañías subsidiarias no consolidadas y asociadas.

- d) La Entidad no cuenta con Inventarios en Registros contables.(Almacén)

- e) Pagos por separación: A partir del ejercicio 2015 se creó un fondo segregado para prima de Antigüedad calculado bajo NIF D3 bajo la metodología del Boletín

- f) *Provisiones:* A partir del ejercicio 2015 se creó un fondo segregado para prima de Antigüedad calculado bajo NIF D3 bajo la metodología del Boletín.

- g) *Reservas:* La Entidad no cuenta con Reservas en registros contables al cierre de este periodo.

h) Cambios en Políticas Contables y corrección de errores junto con la revelación de los efectos que se tendrá en la información financiera del ente público, ya sea retrospectivos o prospectivos cuenta 322: Durante el periodo del 01 de Octubre al 31 de Diciembre de 2025, la Entidad no realizo registros contables.

i) Reclasificaciones: Durante el periodo del del 01 de Octubre al 31 de Diciembre de 2025, la Entidad la Entidad no realizo registros contables por Reclasificación.

j) Depuración y Cancelación de Saldos: 325 Durante el periodo del 01 de Octubre al 31 de Diciembre de 2025, la Entidad no realizo registros contables.

6. Posición en Moneda Extranjera y Protección por Riesgo Cambiario

- La Entidad no cuenta con registros de Activos en moneda extranjera.
- La Entidad no cuenta con registros de Pasivos en moneda extranjera.
- No aplica a la Entidad la Posición en moneda extranjera.
- La entidad no tiene operaciones en moneda extrajera que manejen Tipo de Cambio.
- La Entidad no tiene registros en moneda extranjera que requieran conversión o equivalencia en moneda nacional.

7. Reporte Analtico del Activo

- La Entidad tiene registros de depreciación en base a porcentajes de depreciación en los diferentes rubros de Activos para su estimación de vida útil con fundamento en los artículos 11 de la Ley de Contabilidad Gubernamental, 12 fracc. IV y 64 del reglamento Interior de la Secretaría de hacienda Pública.
- No se han aplicado cambios en el porcentaje de depreciación o valor residual de los activos.
- La Entidad no ha realizado capitalización de gastos en el ejercicio, tanto financieros como de investigación y desarrollo.
- La Entidad no tiene operaciones en moneda extranjera, no existen riesgos por tipo de cambio o tipo de interés de las inversiones financieras.
- Del 01 Octubre al 31 Diciembre de 2025, La Entidad realizo el registro de ampliacion de Techo en Edificio C del ITSA por \$274,165.80 y construcción y reparación de alumbrado, mfto a estacionamiento y subestación del ITSA por \$1,428,372.22. Invercion y contrucciones en sus Instalaciones.
- La Entidad no cuenta con otras circunstancias de carácter significativo que afecten el activo, tales como bienes en garantía, señalados en embargos, litigios, títulos de inversiones entregados en garantías, baja significativa del valor de inversiones financieras, etc.
- Se cuenta con un procedimiento de bajas de Activos cuando surge la necesidad de adquirir o reemplazar por obsolescencia o desuso, no se requiere de desmantelamiento de Activos.
- No se cuenta con la activicion del módulo de Activos Fijos dentro del Sistema Contable (SIF).

Adicionalmente, se deben incluir las explicaciones de las principales variaciones en el activo, en cuadros comparativos como sigue:

- La Entidad no cuenta con Inversiones en valores.
- La Entidad no cuenta con Patrimonio de Organismos descentralizados de Control Presupuestario Indirecto.
- La Entidad no cuenta con Inversiones en empresas de participación mayoritaria.
- La Entidad no cuenta con Inversiones en empresas de participación minoritaria.

Se presenta la integracion del Patrimonio de la Entidad con su variación del 01 Octubre al 31 Diciembre 2025 contra el Ejercicio anterior, se refleja un incremento en el rubro de Muebles de Oficina, Equipo computo, Otros mobiliarios de Administracion, Equipo y aparatos Audiovisuales, equipo educacional y Recreativo, sistema de aires, Softwares y Edificios no Habitacionales.

	TIPO DE ACTIVO	30-sep-25	31-dic-25	VARIACION
1	12411 MUEBLES DE OFICINA Y ESTANTERIA	747,177.72	771,868.32	24,690.60
2	12413 EQUIPO DE CÓMPUTO Y DE TECNOLOGÍAS DE LA INFORMAC	8,974,611.42	9,025,650.18	51,038.76
3	12419 OTROS MOBILIARIOS Y EQUIPOS DE ADMINISTRACIÓN	2,981,913.67	3,034,494.20	52,580.53
4	12421 EQUIPOS Y APARATOS AUDIOVISUALES	1,415,702.73	1,415,702.73	0.00
5	12422 APARATOS DEPORTIVOS	567,695.08	567,695.08	0.00
6	12423 CÁMARAS FOTOGRAFICAS Y DE VIDEO	348,429.39	369,546.03	21,116.64
7	12429 OTRO MOBILIARIO Y EQUIPO EDUCACIONAL Y RECREATIVO	13,171,283.14	13,171,283.14	0.00
8	12441 VEHICULOS Y EQUIPO TERRESTRE	2,383,700.00	2,383,700.00	0.00
9	12462 MAQUINARIA Y EQUIPO INDUSTRIAL	172,749.26	172,749.26	0.00
10	12464 SISTEMAS DE AIRE ACONDICIONADO, CALEFACCIÓN Y DE R	1,515,896.26	1,628,735.74	112,839.48
11	12465 EQUIPO DE COMUNICACIÓN Y TELECOMUNICACIÓN	207,060.93	207,060.93	0.00
12	12466 EQUIPOS DE GENERACIÓN ELÉCTRICA, APARATOS Y ACCES	399,100.31	399,100.31	0.00
13	12467 HERRAMIENTAS Y MÁQUINAS-HERRAMIENTA	2,089,891.92	2,169,582.30	79,690.38
14	1251 SOFTWARE	640,231.52	646,211.32	5,979.80
15	1231 TERRENOS	48,000,000.00	48,000,000.00	0.00
16	1233 EDIFICIOS NO HABITACIONALES	61,646,373.53	61,646,373.53	0.00
17	12352 EDIFICIOS NO HABITACIONALES	1,702,538.02	0.00	(1,702,538.02)
18	1239 OTROS BIENES INMUEBLES	11,808,619.76	13,511,157.78	1,702,538.02
	SUMA EL ACTIVO FIJO	158,772,974.66	159,120,910.85	347,936.19

8. Fideicomisos, Mandatos y Análogos

- La Entidad no cuenta con fideicomisos públicos debido a su naturaleza de creación ya que los subsidios y aportaciones permanentes y eventuales se reciben en su mayoría de los gobiernos federal y estatal establecidos en el Convenio de Coordinación para la Creación, Operación y Apoyo Financiero del Instituto. Y aquellas aportaciones del gobierno municipal y los que obtenga de instituciones públicas o privadas, así como de particulares. Además de los ingresos que obtenga por la realización de sus actividades o que le correspondan por cualquier otro título. (Decreto de Creación)
- La Entidad no cuenta con fideicomisos públicos.

9. Reporte de la Recaudación

- Los ingresos recaudados corresponden a las participaciones del gobierno federal, participaciones del gobierno estatal e ingresos propios de la Entidad derivados de los cobros realizados en caja por concepto de constancias, pago de convenios de inscripción y trámites de titulación.
- Se presenta Proyección de la recaudación e ingresos en el mediano plazo del 01 de Octubre al 31 de Diciembre de 2025.

Concepto	Importe	%
INGRESOS DE GESTIÓN	\$ 3,192,759.95	12.09%
SUBSIDIO FEDERAL	\$ 12,936,870.00	48.97%
SUBSIDIO ESTATAL	\$ 10,286,819.76	38.94%
OTROS INGRESOS Y BENEFICIOS	\$.00	0.00%
Suma de INGRESOS Y OTROS BENEFICIOS	\$ 26,416,449.71	100%

10. Información sobre la Deuda y el Reporte Analítico de la Deuda

- a) La Entidad no tiene compromisos que pueda compararse respecto al PIB y deuda respecto a la recaudación, así como contratos con entidades crediticias en la que se consideren intereses, comisiones, tasa, perfil de vencimiento y otros gastos de la deuda.
- b) No se cuenta en registros contables que se consideren intereses, comisiones, tasa, perfil de vencimiento y otros gastos derivados de Deuda.

11. Calificaciones otorgadas

Se informa que la entidad no ha sido sujeto a una calificación crediticia.

12. Proceso de Mejora

- a) El Instituto opera principalmente en base a lo establecido en el decreto de creación y todas aquellas leyes, reglamentos o mandatos aplicables.
- b) El Instituto reporta a las diferentes Entidades tales como ASE, SEFIR, SEFIN y Despachos Independientes los cuales miden de desempeño financiero, metas y alcance.

13. Información por Segmentos

Quando se considere necesario se podrá revelar la información financiera de manera segmentada debido a la diversidad de las actividades y operaciones que realizan los entes públicos, ya que la misma proporciona información acerca de las diferentes actividades operativas en las cuales participa, de los productos o servicios que maneja, de las diferentes áreas geográficas, de los grupos homogéneos con el objetivo de entender el desempeño del ente, evaluar mejor los riesgos y beneficios del mismo, y entenderlo como un todo y sus partes integrantes.

14. Eventos Posteriores al Cierre

Se informa que la entidad NO presenta hechos ocurridos en el periodo posterior al que informa.

15. Partes Relacionadas

No existen partes relacionadas que pudieran ejercer influencia significativa sobre la toma de decisiones financieras y operativas de la Entidad.

Responsabilidad Sobre la Presentación Razonable de la Información Contable

La Información Contable deberá estar firmada en cada página de la misma e incluir al final la siguiente leyenda: "Bajo protesta de decir verdad declaramos que los Estados Financieros y sus notas, son razonablemente correctos y son responsabilidad del emisor". Lo anterior, no será aplicable para la información contable consolidada.

"Bajo protesta de decir verdad declaramos que los Estados Financieros y sus notas, son razonablemente correctos y son responsabilidad del Instituto Tecnológico Superior de Ciudad Acuña"


C.P. GUILLERMO JESUS RODRIGUEZ RODRIGUEZ
SUBDIRECTOR DE SERVICIOS ADMINISTRATIVOS


ING. CLAUDIO GERARDO MORALES RAMIREZ
DIRECTOR GENERAL

NOTAS DE DESGLOSE A LOS ESTADOS FINANCIEROS (24 Notas) AL 31 DE DICIEMBRE DE 2025

Con el propósito de dar cumplimiento a los artículos 46 y 49 de la Ley General de Contabilidad Gubernamental, se presentan las notas a los estados financieros del Instituto Tecnológico Superior de Ciudad Acuña, de los rubros aplicables.

i) NOTAS AL ESTADO DE ACTIVIDADES

INGRESOS Y OTROS BENEFICIOS

EA 1. Los Ingresos están integrados por los Grupos de Ingresos de gestión; Participaciones, Aportaciones, Convenios, Incentivos Derivados de la Colaboración Fiscal, Fondos Distintos de Aportaciones, Transferencias... y Otros Ingresos y Beneficios, como se detalla a continuación:

a) Ingresos de Gestión Trimestral

Los Ingresos de gestión del 01 de Octubre al 31 de diciembre de 2025, cobros realizados en caja por conceptos de Constancias, Inscripción, Trámites de titulación, Fichas, Cursos, Exámenes, etc.

Concepto	Importe
INGRESOS DE GESTIÓN	\$ 3,192,759.95
CUENTAS DE REGISTRO	
51010401 - Intereses o Rendimientos Bancarios	\$ 668.69
73010102 - Revalidación de Ingles	\$ 550.00
73010103 - Curso de Verano	\$ 2,400.00
73010104 - Tramites de Titulacion Licenciatura	\$ 3,500.00
73010106 - Beca Solicitud Examen de Admision	\$ 15.00
73010107 - Constancia de Estudios	\$ 22,050.00
73010108 - Constancia con Calificaciones	\$ 600.00
73010109 - Fichas de Examen de Admision	\$ 4,500.00
73010110 - Examen Global	\$ 7,000.00
73010111 - Kardex Sie	\$ 2,700.00
73010112 - Inscripciones Becas 100%	\$ 200.00
73010114 - Inscripciones Becas 90%	\$ 290.00
73010126 - Inscripciones Becas 30%	\$ 1,430.00
73010128 - Inscripciones	\$ 1,801,490.52
73010130 - Beca Curso de Nivelación	\$ 17.00
73010132 - Boletos Transporte Escolar	\$ 656,250.00
73010133 - Cursos y Diplomados	\$ 136,500.00
73010134 - Examen Especial de Materia	\$ 500.00
73010136 - Renta Cafeteria	\$ 39,000.00
73010139 - Otros Ingresos	\$ 217,667.74
73010140 - Reposicion de Credencial	\$ 1,260.00
73010147 - Ficha para Examen de Admision de Posgrado	\$ 10,000.00
73010153 - Beca Inscripcion Semestral de Posgrado	\$ 45,525.00
73010154 - Beca Inscripcion Parcial de Posgrado	\$ 20,596.00
73010158 - Certificacion Solid Works \$1.00	\$ 10,000.00
73010160 - Certificacion Conocer \$1.00	\$ 25,000.00
73010171 - Beca Inscripcion Semestral de Posgrado 90%	\$ 2,600.00
73010173 - Ficha de Admision TECNM Virtual	\$ 21,000.00
73010174 - Curso Induccion TECNM Virtual	\$ 16,500.00
73010175 - Inscripciones TECNM Virtual	\$ 54,000.00
73010176 - Beca Ficha de Admision TECNM Virtual	\$ 10,500.00
73010177 - Beca Curso Induccion TECNM Virtual	\$ 14,250.00
73010178 - Beca Inscripciones TECNM Virtual	\$ 64,000.00
73010179 - Beca 100% Inscripciones TECNM Virtual	\$ 200.00
Suma	\$ 3,192,759.95

a) Ingresos de Gestión Acumulados

Los Ingresos de gestión del 01 de Enero al 31 de Diciembre de 2025, cobros realizados en caja por conceptos de Constancias, Inscripción, Trámites de titulación, Fichas, Cursos, Exámenes, etc.

Concepto	Importe
INGRESOS DE GESTIÓN	\$ 14,349,620.41
CUENTAS DE REGISTRO	
51010401 - Intereses o Rendimientos Bancarios	\$ 2,253.91
73010101 - Revalidacion de Materias	\$ 750.00
73010102 - Revalidacion de Ingles	\$ 1,100.00
73010103 - Curso de Verano	\$ 299,200.00
73010104 - Tramites de Titulacion Licenciatura	\$ 1,179,500.00
73010106 - Beca Solicitud Examen de Admision	\$ 26.00
73010107 - Constancia de Estudios	\$ 47,850.00

73010108 - Constancia con Calificaciones	\$ 1,300.00
73010109 - Fichas de Examen de Admision	\$ 504,750.00
73010110 - Examen Global	\$ 36,250.00
73010111 - Kardex Sie	\$ 6,700.00
73010112 - Inscripciones Becas 100%	\$ 62,500.00
73010113 - Inscripciones Becas 95%	\$ 4,290.00
73010114 - Inscripciones Becas 90%	\$ 25,070.00
73010115 - Inscripciones Becas 85%	\$ 1,155.00
73010116 - Inscripciones Becas 80%	\$ 62,400.00
73010118 - Inscripciones Becas 70%	\$ 3,350.00
73010120 - Inscripciones Becas 60%	\$ 860.00
73010122 - Inscripciones Becas 50%	\$ 394,800.00
73010125 - Inscripciones Becas 35%	\$ 20,025.00
73010126 - Inscripciones Becas 30%	\$ 457,600.00
73010128 - Inscripciones	\$ 7,003,057.76
73010129 - Curso de Nivelacion	\$ 473,250.00
73010130 - Beca Curso de Nivelación	\$ 25.00
73010132 - Boletos Transporte Escolar	\$ 1,528,000.00
73010133 - Cursos y Diplomados	\$ 229,000.00
73010134 - Examen Especial de Materia	\$ 750.00
73010135 - Certificado Parcial	\$ 380.00
73010136 - Renta Cafeteria	\$ 84,500.00
73010139 - Otros Ingresos	\$ 219,358.74
73010140 - Reposicion de Credencial	\$ 3,720.00
73010146 - Examen Toefl	\$ 79,300.00
73010147 - Ficha para Examen de Admision de Posgrado	\$ 18,000.00
73010153 - Beca Inscripción Semestral de Posgrado	\$ 168,325.00
73010154 - Beca Inscripción Parcial de Posgrado	\$ 103,474.00
73010157 - Certificacion Conocer	\$ 5,000.00
73010158 - Certificacion Solid Works \$1.00	\$ 125,000.00
73010160 - Certificacion Conocer \$1.00	\$ 560,000.00
73010163 - Titulo Profesional de Posgrado	\$ 72,000.00
73010164 - Beca Ficha Solicitud Examen de Admision (50% de Descuento Mera - Mera)	\$ 3,000.00
73010165 - Beca Curso de Nivelación (50% de Descuento Mera - Mera)	\$ 5,250.00
73010168 - Beca Inscripción (50% de Descuento Mera - Mera)	\$ 348,000.00
73010171 - Beca Inscripción Semestral de Posgrado 90%	\$ 7,800.00
73010173 - Ficha de Admision TECNM Virtual	\$ 21,000.00
73010174 - Curso Induccion TECNM Virtual	\$ 16,500.00
73010175 - Inscripciones TECNM Virtual	\$ 54,000.00
73010176 - Beca Ficha de Admision TECNM Virtual	\$ 22,500.00
73010177 - Beca Curso Induccion TECNM Virtual	\$ 22,500.00
73010178 - Beca Inscripciones TECNM Virtual	\$ 64,000.00
73010179 - Beca 100% Inscripciones TECNM Virtual	\$ 200.00
Suma	\$ 14,349,620.41

Participaciones, Aportaciones, Convenios, Incentivos Derivados de la Colaboración Fiscal, Fondos Distintos de Aportaciones, b) Transferencias, Asignaciones, Subsidios y Subvenciones, y Pensiones y Jubilaciones recibidos del Gobierno Estatal y Federal. del 01 de Octubre al 31 de Diciembre de 2025

Concepto	Importe
PARTICIPACIONES, APORTACIONES, CONVENIOS, INCENTIVOS DERIVADOS DE LA COLABORACIÓN FISCAL, F	\$ 23,223,689.76
CUENTAS DE REGISTRO	
SUBSIDIO FEDERAL	\$ 12,936,870.00
SUBSIDIO ESTATAL	\$ 10,286,819.76
Suma	\$ 23,223,689.76

Participaciones, Aportaciones, Convenios, Incentivos Derivados de la Colaboración Fiscal, Fondos Distintos de Aportaciones, b) Transferencias, Asignaciones, Subsidios y Subvenciones, y Pensiones y Jubilaciones recibidos del Gobierno Estatal y Federal. del 01 de Enero al 31 de Diciembre de 2025

Concepto	Importe
PARTICIPACIONES, APORTACIONES, CONVENIOS, INCENTIVOS DERIVADOS DE LA COLABORACIÓN FISCAL, F	\$ 80,093,555.00
CUENTAS DE REGISTRO	
SUBSIDIO FEDERAL	\$ 39,973,505.00
SUBSIDIO ESTATAL	\$ 40,120,050.00
Suma	\$ 80,093,555.00

c) Otros Ingresos y Beneficios

No se presentan Otros Ingresos y Beneficios del 01 de Enero al 31 diciembre de 2025.

Concepto	Importe
OTROS INGRESOS Y BENEFICIOS	\$.0
CUENTAS DE REGISTRO	
UTILIDAD POR VENTA DE VEHICULOS	\$.0
Suma	\$.0

GASTOS Y OTRAS PÉRDIDAS

EA 2. Se detallan los conceptos de gastos originados, Servicios Personales y Gastos de Operación para el buen funcionamiento de la Entidad.

a) GASTO TRIMESTRAL

Gasto del 01 de Octubre al 31 de Diciembre de 2025. Se detallan los conceptos de gastos originados, Servicios Personales y Gastos de Operación para el buen funcionamiento de la Entidad. Las Partidas o gastos más representativos son el 71.41% prácticamente corresponden a Sueldos y Salarios, el 2.57% a Gastos de Materiales y Suministros, el 26.02% a gastos de Servicios Generales.

Concepto	Importe	%
Suma de GASTOS DE FUNCIONAMIENTO	30,411,978.46	83.33%
SERVICIOS PERSONALES 511	21,937,369.32	60.11%
MATERIALES Y SUMINISTROS 512	1,822,282.79	4.99%
SERVICIOS GENERALES 513	6,652,326.35	18.23%
Suma de Transfer, Asig, Subsidios y Otras Ayudas	1,761,490.52	4.83%
BÉCAS Y OTRAS AYUDAS 52	1,761,490.52	4.83%
Suma de OTROS GASTOS Y PÉRDIDAS EXTRAORDINARIAS	4,323,730.08	11.85%
ESTIMACIONES, DEPRECIACIONES, DETERIOROS, OBSOLESCENCIA Y	4,323,730.08	11.85%
Suma de GASTOS , AYUDAS Y OTRAS PÉRDIDAS	36,497,199.06	100%

GASTOS DE FUNCIONAMIENTO se presenta Detalle del gasto por partida y descripción.

Concepto	Importe	%
11301 - SUELDOS BASE	10,963,675.20	30.04%
13101 - PRIMA QUINQUENAL POR AÑOS DE SERVICIO EFECTIVAMENTE PRESTADOS	1,998,877.63	5.48%
13204 - PRIMA VACACIONAL Y DOMINICAL	1,330,150.92	3.64%
13205 - GRATIFICACIÓN DE FIN DE AÑO	4,049,274.13	11.09%
13409 - COMPENSACIÓN POR ADQUISICIÓN DE MATERIAL DIDÁCTICO	214,630.28	0.59%
14103 - APORTACIONES AL IMSS	1,428,010.60	3.91%
14202 - APORTACIONES AL INFONAVIT	465,290.79	1.27%
14301 - APORTACIONES AL SISTEMA DE AHORRO PARA EL RETIRO	784,956.51	2.15%
15401 - PRESTACIONES ESTABLECIDA POR CONDICIONES GENERALES DE TRABAJO O CONTRATOS COLECTIVOS	702,503.28	1.92%
21101 - MATERIALES Y ÚTILES DE OFICINA	122,908.77	0.34%
21201 - MATERIALES Y ÚTILES DE IMPRESIÓN Y REPRODUCCIÓN	45,624.66	0.13%
21401 - MATERIALES, ÚTILES Y EQUIPOS MENORES PARA EL PROCESAMIENTO EN EQUIPOS Y BIENES INFORMÁTICOS	163,452.00	0.45%
21601 - MATERIAL DE LIMPIEZA	168,820.60	0.46%
21701 - MATERIALES Y SUMINISTROS PARA PLANTELES EDUCATIVOS	1,840.72	0.01%
22104 - PRODUCTOS ALIMENTICIOS PARA EL PERSONAL EN LAS INSTALACIONES DE LAS DEPENDENCIAS Y SERVIDORES PÚBLICOS	72,039.46	0.20%
24301 - CAL, YESO Y PRODUCTOS DE YESO	38,038.40	0.10%
24601 - MATERIAL ELÉCTRICO Y ELECTRÓNICO	47,869.97	0.13%
24801 - MATERIALES COMPLEMENTARIOS	36,104.03	0.10%
24901 - OTROS MATERIALES Y ARTÍCULOS DE CONSTRUCCIÓN Y REPARACIÓN	65,153.09	0.18%
25401 - MATERIALES, ACCESORIOS Y SUMINISTROS MÉDICOS	5,797.68	0.02%
26104 - COMBUSTIBLES, LUBRICANTES Y ADITIVOS PARA VEHÍCULOS TERRESTRES, AÉREOS, MARÍTIMOS, LACUSTRES Y FLUVIALES	123,995.13	0.34%
27101 - VESTUARIOS UNIFORMES Y BLANCOS	599,297.40	1.64%
27201 - PRENDAS DE PROTECCIÓN PERSONAL	8,472.64	0.02%
27301 - ARTÍCULOS DEPORTIVOS	24,557.20	0.07%
29101 - HERRAMIENTAS MENORES	84,547.84	0.23%
29201 - REFACCIONES Y ACCESORIOS MENORES DE EDIFICIOS	47,909.58	0.13%
29401 - REFACCIONES Y ACCESORIOS PARA EQUIPO DE COMPUTO	98,844.47	0.27%
29601 - REFACCIONES Y ACCESORIOS MENORES DE EQUIPO DE TRANSPORTE	22,388.27	0.06%
29801 - REFACCIONES Y ACCESORIOS MENORES DE MAQUINARIA Y OTROS EQUIPOS	44,622.88	0.12%
31101 - ENERGÍA ELÉCTRICA	780,951.00	2.14%
31301 - SERVICIO DE AGUA	64,980.00	0.18%
31401 - SERVICIO TELEFÓNICO CONVENCIONAL	15,996.35	0.04%
31501 - SERVICIO TELEFÓNICO CELULAR	6,538.79	0.02%
31701 - SERVICIOS DE CONDUCCIÓN DE SEÑALES ANALÓGICAS Y DIGITALES	470,813.42	1.29%
32301 - ARRENDAMIENTO DE EQUIPO Y BIENES INFORMÁTICOS	48,559.04	0.13%
32502 - ARRENDAMIENTO DE VEHÍCULOS TERRESTRES, AÉREOS, MARÍTIMOS, LACUSTRES Y FLUVIALES PARA SERVIDORES PÚBLICOS	44,080.00	0.12%
32503 - ARRENDAMIENTO DE VEHÍCULOS TERRESTRES, AÉREOS, MARÍTIMOS, LACUSTRES Y FLUVIALES PARA SERVIDORES PÚBLICOS	2,261,225.16	6.20%
32505 - ARRENDAMIENTO DE VEHÍCULOS TERRESTRES, AÉREOS, MARÍTIMOS, LACUSTRES Y FLUVIALES PARA SERVIDORES PÚBLICOS	19,240.00	0.04%
32904 - ARRENDAMIENTO MOBILIARIO, BLANCOS Y OTROS	8,013.60	0.02%
33104 - OTRAS ASESORÍAS PARA LA OPERACIÓN DE PROGRAMAS	237,808.68	0.65%
33301 - SERVICIOS DE INFORMÁTICA	1,473.20	0.00%
33401 - SERVICIOS PARA CAPACITACIÓN A SERVIDORES PÚBLICOS	6,090.00	0.02%
33603 - IMPRESIONES DE DOCUMENTOS OFICIALES PARA LA PRESTACIÓN DE SERVICIOS PÚBLICOS, IDENTIFICACIONES Y OTROS	88,218.00	0.24%
33801 - SERVICIOS DE VIGILANCIA	587,733.26	1.61%
34101 - SERVICIOS FINANCIEROS Y BANCARIOS	11,795.98	0.03%
34401 - SEGURO DE RESPONSABILIDAD PATRIMONIAL DEL ESTADO	60,468.13	0.17%
34502 - SEGUROS Y FIANZAS	66,156.55	0.18%
34701 - FLETES Y MANIOBRAS	5,558.00	0.02%
35101 - MANTENIMIENTO Y CONSERVACIÓN DE INMUEBLES	346,352.48	0.95%
35501 - MTOO Y CONSERVACIÓN DE VEHÍCULOS TERRESTRES, AÉREOS, MARÍTIMOS, LACUSTRES Y FLUVIALES	48,896.40	0.13%
35801 - SERVICIOS DE LAVANDERÍA, LIMPIEZA, HIGIENE	15,094.50	0.04%
36102 - OTROS GASTOS DE PUBLICACIÓN, DIFUSIÓN E INFORMACIÓN	8,451.00	0.02%
36201 - DIFUSIÓN DE MENSAJES COMERCIALES PARA PROMOVER LA VENTA DE PRODUCTOS O SERVICIOS	6,444.79	0.02%

37104 - PASAJES AÉREOS NACIONALES PARA SERVIDORES PÚBLICOS DE MANDO EN EL DESEMPEÑO DE COMISIONE.	99,312.87	0.27%
37504 - VIÁTICOS NACIONALES PARA SERVIDORES PÚBLICOS EN EL DESEMPEÑO DE FUNCIONES OFICIALES.	315,223.81	0.86%
38201 - GASTOS DE ORDEN SOCIAL	831,464.37	1.73%
39203 - OTROS IMPUESTOS Y DERECHOS	4,568.00	0.01%
39801 - IMPUESTO SOBRE NOMINAS	393,819.00	
Suma de GASTOS DE FUNCIONAMIENTO	\$ 30,411,978	82.25%

a) GASTO ACUMULADO

Gasto del 01 de Enero al 31 diciembre de 2025. Se detallan los conceptos de gastos originados, Servicios Personales y Gastos de Operación para el buen funcionamiento de la Entidad. Las Partidas o gastos más representativos son el 70.27% prácticamente corresponden a Sueldos y Salarios, el 3.27% a Gastos de Materiales y Suministros, el 24.45% a gastos de Servicios Generales Y Becas y ayudas 2.00%.

Concepto	Importe	%
Suma de GASTOS DE FUNCIONAMIENTO	90,190,636.94	92.51%
SERVICIOS PERSONALES 511	64,804,958.83	66.47%
MATERIALES Y SUMINISTROS 512	3,816,425.10	3.91%
SERVICIOS GENERALES 513	21,569,253.01	22.12%
Suma de Transfer, Aslg, Subsidios y Otras Ayudas	2,983,057.76	3.06%
BECAS Y OTRAS AYUDAS 52	2,983,057.76	3.06%
Suma de OTROS GASTOS Y PÉRDIDAS EXTRAORDINARIAS	4,323,730.08	4.43%
ESTIMACIONES, DEPRECIACIONES, DETERIOROS, OBSOLESCENCIA Y	4,323,730.08	4.43%
Suma de GASTOS , AYUDAS Y OTRAS PÉRDIDAS	97,497,424.78	100%

GASTOS DE FUNCIONAMIENTO se presenta Detalle del gasto por partida y descripción.

Concepto	Importe	%
11301 - SUELDOS BASE	37,784,289.90	38.75%
13101 - PRIMA QUINQUENAL POR AÑOS DE SERVICIO EFECTIVAMENTE PRESTADOS	6,864,525.38	7.04%
13204 - PRIMA VACACIONAL Y DOMINICAL	2,487,716.68	2.55%
13205 - GRATIFICACIÓN DE FIN DE AÑO	4,110,531.81	4.22%
13409 - COMPENSACIÓN POR ADQUISICIÓN DE MATERIAL DIDÁCTICO	871,566.36	0.69%
14103 - APORTACIONES AL IMSS	4,348,892.44	4.46%
14202 - APORTACIONES AL INFONAVIT	2,255,481.63	2.31%
14301 - APORTACIONES AL SISTEMA DE AHORRO PARA EL RETIRO	3,815,110.15	3.91%
15202 - PAGO DE LIQUIDACIONES	60,388.80	0.06%
15401 - PRESTACIONES ESTABLECIDA POR CONDICIONES GENERALES DE TRABAJO O CONTRATOS COLECTIVOS	2,227,534.38	2.28%
15501 - APOYOS A LA CAPACITACIÓN DE LOS SERVIDORES PÚBLICOS	178,921.34	0.18%
21101 - MATERIALES Y ÚTILES DE OFICINA	395,736.80	0.41%
21201 - MATERIALES Y ÚTILES DE IMPRESIÓN Y REPRODUCCIÓN	131,783.87	0.14%
21401 - MATERIALES, ÚTILES Y EQUIPOS MENORES PARA EL PROCESAMIENTO EN EQUIPOS Y BIENES INFORMÁTICOS	285,508.00	0.29%
21601 - MATERIAL DE LIMPIEZA	378,358.19	0.39%
21701 - MATERIALES Y SUMINISTROS PARA PLANTELES EDUCATIVOS	3,810.00	0.00%
22104 - PRODUCTOS ALIMENTICIOS PARA EL PERSONAL EN LAS INSTALACIONES DE LAS DEPENDENCIAS Y SERVIDORES PÚBLICOS	161,727.43	0.17%
22301 - UTENSILIOS PARA EL SERVICIO DE ALIMENTACIÓN	9,210.40	0.01%
24301 - CAL, YESO Y PRODUCTOS DE YESO	38,586.40	0.04%
24601 - MATERIAL ELÉCTRICO Y ELECTRÓNICO	106,139.70	0.11%
24801 - MATERIALES COMPLEMENTARIOS	83,502.78	0.09%
24901 - OTROS MATERIALES Y ARTÍCULOS DE CONSTRUCCIÓN Y REPARACIÓN	122,665.46	0.13%
25301 - MEDICINAS Y PRODUCTOS FARMACÉUTICOS	5,955.99	0.01%
25401 - MATERIALES, ACCESORIOS Y SUMINISTROS MÉDICOS	43,216.29	0.04%
26104 - COMBUSTIBLES, LUBRICANTES Y ADITIVOS PARA VEHÍCULOS TERRESTRES, AÉREOS, MARÍTIMOS, LACUSTRES Y FLUVIALES	397,732.88	0.41%
27101 - VESTUARIOS UNIFORMES Y BLANCOS	891,599.40	0.91%
27201 - PRENDAS DE PROTECCIÓN PERSONAL	12,474.64	0.01%
27301 - ARTÍCULOS DEPORTIVOS	56,648.58	0.06%
29101 - HERRAMIENTAS MENORES	211,825.70	0.22%
29201 - REFACCIONES Y ACCESORIOS MENORES DE EDIFICIOS	70,840.46	0.07%
29301 - REFACCIONES Y ACCESORIOS MENORES DE MOBILIARIO Y EQUIPO DE ADMINISTRACIÓN, EDUCACIÓN Y SERVIDORES PÚBLICOS	2,953.80	0.00%
29401 - REFACCIONES Y ACCESORIOS PARA EQUIPO DE COMPUTO	308,496.94	0.32%
29601 - REFACCIONES Y ACCESORIOS MENORES DE EQUIPO DE TRANSPORTE	53,028.53	0.05%
29801 - REFACCIONES Y ACCESORIOS MENORES DE MAQUINARIA Y OTROS EQUIPOS	44,622.88	0.05%
31101 - ENERGÍA ELÉCTRICA	2,411,570.00	2.47%
31301 - SERVICIO DE AGUA	148,498.00	0.15%
31401 - SERVICIO TELEFÓNICO CONVENCIONAL	64,410.26	0.07%
31501 - SERVICIO TELEFÓNICO CELULAR	19,630.95	0.02%
31701 - SERVICIOS DE CONDUCCIÓN DE SEÑALES ANALÓGICAS Y DIGITALES	1,373,915.63	1.41%
32301 - ARRENDAMIENTO DE EQUIPO Y BIENES INFORMÁTICOS	125,708.33	0.13%
32502 - ARRENDAMIENTO DE VEHÍCULOS TERRESTRES, AÉREOS, MARÍTIMOS, LACUSTRES Y FLUVIALES PARA SERVIDORES PÚBLICOS	44,080.00	0.05%
32503 - ARRENDAMIENTO DE VEHÍCULOS TERRESTRES, AÉREOS, MARÍTIMOS, LACUSTRES Y FLUVIALES PARA SERVIDORES PÚBLICOS	4,532,126.36	4.65%
32505 - ARRENDAMIENTO DE VEHÍCULOS TERRESTRES, AÉREOS, MARÍTIMOS, LACUSTRES Y FLUVIALES PARA SERVIDORES PÚBLICOS	16,240.00	0.02%
32904 - ARRENDAMIENTO MOBILIARIO, BLANCOS Y OTROS	8,013.60	0.01%
33104 - OTRAS ASESORÍAS PARA LA OPERACIÓN DE PROGRAMAS	847,475.71	0.87%
33301 - SERVICIOS DE INFORMÁTICA	1,473.20	0.00%
33401 - SERVICIOS PARA CAPACITACIÓN A SERVIDORES PÚBLICOS	68,114.00	0.07%
33603 - IMPRESIONES DE DOCUMENTOS OFICIALES PARA LA PRESTACIÓN DE SERVICIOS PÚBLICOS, IDENTIFICACIÓN Y SERVIDORES PÚBLICOS	218,408.74	0.22%
33801 - SERVICIOS DE VIGILANCIA	1,623,126.88	1.66%
34101 - SERVICIOS FINANCIEROS Y BANCARIOS	50,246.63	0.05%
34401 - SEGURO DE RESPONSABILIDAD PATRIMONIAL DEL ESTADO	263,884.86	0.27%

34502 - SEGUROS Y FIANZAS	77,120.44	0.08%
34701 - FLETES Y MANIOBRAS	12,936.38	0.01%
35101 - MANTENIMIENTO Y CONSERVACIÓN DE INMUEBLES	2,651,559.36	2.72%
35501 - MTO Y CONSERVACIÓN DE VEHÍCULOS TERRESTRES, AÉREOS, MARÍTIMOS, LACUSTRES Y FLUVIALES	262,578.02	0.27%
35801 - SERVICIOS DE LAVANDERÍA, LIMPIEZA, HIGIENE	21,114.50	0.02%
36102 - OTROS GASTOS DE PUBLICACIÓN, DIFUSIÓN E INFORMACIÓN	8,451.00	0.01%
36201 - DIFUSIÓN DE MENSAJES COMERCIALES PARA PROMOVER LA VENTA DE PRODUCTOS O SERVICIOS	352,208.59	0.36%
36301 - SERVICIOS DE CREATIVIDAD, PREPRODUCCIÓN Y PRODUCCIÓN DE PUBLICIDAD, EXCEPTO INTERNET	10,614.38	0.01%
37104 - PASAJES AÉREOS NACIONALES PARA SERVIDORES PÚBLICOS DE MANDO EN EL DESEMPEÑO DE COMISIONE:	251,087.63	0.26%
37201 - PASAJES TERRESTRES NACIONALES PARA LABORES EN CAMPO Y DE SUPERVISIÓN	1,320,257.88	1.35%
37504 - VIÁTICOS NACIONALES PARA SERVIDORES PÚBLICOS EN EL DESEMPEÑO DE FUNCIONES OFICIALES.	968,496.43	0.99%
38201 - GASTOS DE ORDEN SOCIAL	1,792,371.25	1.84%
39203 - OTROS IMPUESTOS Y DERECHOS	462,059.00	0.47%
39501 - PENAS, MULTAS, ACCESORIOS Y ACTUALIZACIONES	22,408.02	0.02%
39801 - IMPUESTO SOBRE NOMINAS	1,541,067.00	1.58%
Suma de GASTOS DE FUNCIONAMIENTO	\$ 90,190,636.94	92.51%

b) TRANSFERENCIAS, ASIGNACIONES, SUBSIDIOS Y OTRAS AYUDAS se presenta Detalle del Gasto.

Concepto	Importe	%
44201 - BECAS	4,323,730.08	4.43%
Suma de GASTOS DE FUNCIONAMIENTO	\$ 4,323,730.08	4.43%

c) PARTICIPACIONES Y APORTACIONES.

La Entidad NO Cuenta con Gasto de Participaciones y Aportaciones.

d) INTERESES, COMISIONES Y OTROS GASTOS DE LA DEUDA PÚBLICA.

La Entidad NO Cuenta con Gasto de Intereses, Comisiones y Otros Gastos de la Deuda Pública.

e) OTROS GASTOS Y PÉRDIDAS EXTRAORDINARIAS, Se Presenta Detalle del Gasto.

Concepto	Importe	%
ESTIMACIONES, DEPRECIACIONES, DETERIOROS, OBSOLESCENCIA Y AMORTIZACIONES 55	0.00	0.00%
Suma de GASTOS DE FUNCIONAMIENTO	\$ 0	0.00%

f) INVERSIÓN PÚBLICA.

La Entidad NO Cuenta con Gasto de Inversión Pública.

II) NOTAS AL ESTADO DE SITUACIÓN FINANCIERA

ACTIVO

- EFFECTIVO Y EQUIVALENTES

ESF 1. El saldo de esta cuenta se refiere a las cantidades disponibles en efectivo e instituciones de crédito.

A continuación se relacionan las cuentas que integran el rubro de efectivo y equivalentes:

Concepto	al 30 de Septiembre de 2025
EFFECTIVO	\$ 0.00
BANCOS/TESORERÍA 1112	\$ 3,084,864.04
INVERSIONES TEMPORALES (HASTA 3 MESES)	\$ 0.00
FONDOS CON AFECTACIÓN ESPECÍFICA	\$ 0.00
Suma	\$ 3,084,864.04

Bancos/Tesorería

Representa el monto de efectivo disponible propiedad de **INSTITUTO TECNOLÓGICO SUPERIOR DE CIUDAD ACUÑA**, en instituciones bancarias, su importe se integra por:

Banco	Importe
Bancos Moneda Nacional - CUENTAS BANCARIAS	\$ 3,084,864.0
CUENTAS DE REGISTRO	
CB00001 - BBVA BANCOMER 105201772	\$ 40,335.66
CB00004 - BBVA BANCOMER 159778225	\$ 30,677.00
CB00005 - BBVA BANCOMER 183573516	\$ 41,321.78
CB00008 - SCOTIABANK 19401638041	\$ 21,618.02
CB00009 - SCOTIABANK 19401638068	\$ 1,810,583.10
CB00019 - SCOTIABANK 25605516615	\$ 601,481.49
CB00020 - SCOTIABANK 25605516678	\$ 508,846.98
CB00023 - SCOTIABANK 25605886814	\$ 30,000.01
	\$ 0.00
	\$ 0.00
Suma	\$ 3,084,864.04

En las cuentas Federal se recibe el Subsidio para cubrir el 50% Gastos de Servicios Personales (Nómina de Personal) y el Gasto de Operación Regular como son los costos fijos para la Operación de la Entidad, como los son Consumo de Energía eléctrica, Agua potable, Gasolina, Mantenimiento a las Instalaciones.

En las Cuentas Estado prácticamente es para cubrir el 50% de los Gastos de Servicios Personales (Nómina de Personal) y el Gasto de Operación Regular para la Operación, como lo son Asesorías, Servicio de Internet, Servicio de Auditorías Externas, también Mantenimiento a las Instalaciones.

En las Cuentas de Ingresos Propios se reciben ingresos por los pagos de los Alumnos por concepto de Inscripciones, Venta de fichas, Constancias expedidas, Venta de boletos de transporte, los cuales son para cubrir gastos de operación regular como compra de Papelería, Materiales de Limpieza, Consumo de Agua de los Alumnos, Servicio de Transporte.

Inversiones Temporales

Representa el monto de efectivo invertido por **INSTITUTO TECNOLOGICO SUPERIOR DE CIUDAD ACUÑA**, la cual se efectúa a plazos que van de inversión a la vista hasta 90 días, su importe se integra por:

Banco	Importe
Inversiones en Moneda Nacional CP - CUENTAS BANCARIAS	\$ 0.00
CUENTAS DE REGISTRO	
Suma	\$ 0.00

DERECHOS A RECIBIR EFECTIVO Y EQUIVALENTES Y BIENES O SERVICIOS

ESF 2. Los saldos de esta cuenta, representan Prestaciones otorgadas a personal del Instituto los cuales serán recuperados en el transcurso del ejercicio, así como Subsidio a favor y se integran de la siguiente manera:

Derechos a Recibir Efectivo o Equivalentes 112

Concepto	al 30 de Septiembre de 2025
DEUDORES DIVERSOS POR COBRAR A CORTO PLAZO 1123	\$ 1,306,754.05
DEUDORES POR FONDOS ROTATORIOS 1125	\$.00
PRÉSTAMOS OTORGADOS A CORTO PLAZO 1126	\$ 392,717.80
OTROS DERECHOS A RECIBIR 1129	\$.00
Suma	\$ 1,699,471.85

Derechos a Recibir Bienes o Servicios 113

Concepto	0
ANTICIPO A PROVEEDORES 1131	\$ 43,388.19
	\$.00
Suma	\$ 43,388.19

Derechos a Recibir Efectivo o Equivalentes a Largo Plazo 122

Concepto	0
DEUDORES DIVERSOS A LARGO PLAZO 1222	\$ 40,000.00
	\$
Suma	\$ 40,000.00

ESF 3. Los saldos de esta cuenta, representan los derechos de cobro originados en el desarrollo de las actividades del Instituto, de los cuales se espera recibir una contraprestación representada en recursos, bienes o servicios, y se integran de la siguiente manera:

CUENTAS DE REGISTRO		90 DIAS	180 DIAS	<=365	>365
DEUDORES DIVERSOS POR COBRAR A CORTO PLAZO 1123					
11239208	EM02100 - SAUL NOGUERON CONTRERAS	\$ 3,711.98	\$ 0.00	\$ 0.00	\$ 0.00
11239208	EM02000 - JUAN ANGEL MIRELES CASALES	\$ 999.80	\$ 0.00	\$ 0.00	\$ 0.00
11239208	EM03139 - JESUS MARTINEZ SALINAS	\$ 4.83	\$ 0.00	\$ 0.00	\$ 0.00
11239208	EM07203 - JUAN CARLOS A CALLEJA CALZADA	\$ 3,442.52	\$ 0.00	\$ 0.00	\$ 0.00
11239208	EM09902 - CLAUDIO GERARDO MORALES RAMIREZ	\$ 1,939.50	\$ 0.00	\$ 0.00	\$ 0.00
11239208	EM09913 - IRMA GISELA RUVALCABA LOPEZ	\$ 0.00	\$ 0.00	\$ 0.00	\$ 0.00
	Suma	\$ 10,098.63	\$ 0.00	\$ 0.00	\$ 1,295,392.85
					\$ 1,305,491.48

CUENTAS DE REGISTRO		90 DIAS	180 DIAS	<=365	>365
DEUDORES POR FONDOS ROTATORIOS					
1125108	EM05904 - MARTIN TORRES CERVANTES	\$ 10,000.00	\$ 0.00	\$ 0.00	\$ 0.00
	Suma	\$ 10,000.00	\$ 0.00	\$ 0.00	\$ 0.00
					\$ 10,000.00

CUENTAS DE REGISTRO		90 DIAS	180 DIAS	<=365	>365
PRÉSTAMOS OTORGADOS A CORTO PLAZO 1126					
1126408	ANTICIPO DE AGUINALDO A EMPLEADOS	\$ 0.00	\$ 0.00	\$ 0.00	\$ 0.00
1126508	ANTICIPO DE PRIMA VACACIONAL A EMPLEADOS	\$ 0.00	\$ 0.00	\$ 0.00	\$ 0.00
1126108	PRESTAMOS OTORGADOS A EMPLEADOS DEL ITSA	\$ 0.00	\$ 0.00	\$ 0.00	\$ 0.00
	Suma	\$ 0.00	\$ 0.00	\$ 0.00	\$ 0.00

CUENTAS DE REGISTRO		90 DIAS	180 DIAS	<=365	>365
ANTICIPO A PROVEEDORES 1131					
113112	PR00905 - JAIME ALBERTO SERRANO GARZA	\$ 280.00	\$ 0.00	\$ 0.00	\$ 0.00
113112	PR01197 - HUGO SOBERON HERNANDEZ	\$ 0.00	\$ 0.00	\$ 4,640.00	\$ 0.00
113112	PR01225 - C-5 INSTITUTO PARA LA CERTIFICACION, COMPETENCIAS Y	\$ 180.00	\$ 0.00	\$ 0.00	\$ 0.00
113112	PR01431 - IMPRESORA MIER NARRO SA	\$ 0.00	\$ 0.00	\$ 609.00	\$ 0.00
113112	PR01549 - CONTROLADORA HOTELERA POH SA DE CVMIMPRESORA MIE	\$ 32,671.44	\$ 0.00	\$ 0.00	\$ 0.00
113112	PR00292 - PROVEEDORA TECNOVISION S.A. DE C.V.	\$ 2,500.00	\$ 0.00	\$ 0.00	\$ 0.00
113112	PR01509 - RICARDO VALDEZ SANCHEZ	\$ 0.00	\$ 0.00	\$ 651.75	\$ 0.00
113112	PR01531 - VIVIANA NATHALY ESPINOZA SOTELO	\$ 0.00	\$ 1,856.00	\$ 0.00	\$ 0.00
Suma		\$ 35,631.44	\$ 1,856.00	\$ 5,900.75	\$ 0.00
					\$ 43,388.19

CUENTAS DE REGISTRO		90 DIAS	180 DIAS	<=365	>365
DEUDORES DIVERSOS A LARGO PLAZO 1222					
1222910	OT01395 - RAUL SERGIO FARIAS MARTINEZ	\$ 0.00	\$ 0.00	\$ 0.00	\$ 40,000.00
Suma		\$ 0.00	\$ 0.00	\$ 0.00	\$ 40,000.00
					\$ 40,000.00

- **INVENTARIOS (Bienes Disponibles para su Transformación o Consumo)**
ESF 4. No se cuenta con Bienes Disponibles para la transformación en registros contables de la Entidad
- **ALMACENES**
ESF 5. La Entidad NO Cuenta con Almacenes, por consiguiente no se cuenta con registros contables.
- **INVERSIONES FINANCIERAS**
ESF 6. No se cuenta con Inversiones Financieras en registros contables de la Entidad.
- **ESF 7.** No se cuenta con Inversiones Financieras en registros contables de la Entidad.
- **BIENES MUEBLES, INMUEBLES E INTANGIBLES**
ESF 8. El registro de los Bienes Muebles, Inmuebles es a costo de adquisición y se integra como sigue:

Concepto	al 30 de Septiembre de 2025
BIENES INMUEBLES, INFRAESTRUCTURA Y CONSTRUCCIONES EN PROCESO	\$ 123,157,531.31
BIENES MUEBLES	\$ 35,317,168.22
ACTIVOS INTANGIBLES	\$ 646,211.32
Suma	\$ 159,120,910.85

CUENTA	SALDO	DEPRECIACION	TASA
BIENES INMUEBLES, INFRAESTRUCTURA Y CONSTRUCCIONES EN PR	\$ 123,157,531.31	\$ 22,165,788.46	
CUENTAS DE REGISTRO			
TERRENOS	\$ 48,000,000.00	\$ 0.00	
EDIFICIOS NO RESIDENCIALES	\$ 61,646,373.53	\$ 20,342,551.28	33.30%
Edificación No Habitacional en Proceso	\$ 0.00	\$ 0.00	0.00%
OTROS BIENES INMUEBLES	\$ 13,511,157.78	\$ 1,823,237.18	5.00%
Total Bienes Inmuebles, Infraestructura y Construcciones en proceso	\$ 123,157,531.31	\$ 22,165,788.46	

CUENTA	SALDO	DEPRECIACION	TASA
BIENES MUEBLES	\$ 35,317,168.22	\$ 30,807,758.27	
CUENTAS DE REGISTRO			
MOBILIARIO	\$ 771,868.32		10.00%
BIENES INFORMÁTICOS	\$ 9,025,650.18	\$ 11,648,753.27	33.30%
EQUIPO DE ADMINISTRACION	\$ 3,034,494.20		10.00%
EQUIPOS Y APARATOS AUDIOVISUALES	\$ 1,415,702.73		33.30%
APARATOS DEPORTIVOS	\$ 567,695.08		20.00%
CAMARAS FOTOGRAFICAS Y DE VIDEO	\$ 369,546.03	\$ 14,831,787.62	33.30%
OTRO MOBILIARIO Y EQUIPO EDUCACIONAL Y RECREATIVO	\$ 13,171,283.14		20.00%
VEHICULOS Y EQUIPO TERRESTRE DESTINADOS A SERVICIOS ADMINISTRATIVOS	\$ 2,383,700.00	\$ 2,383,699.99	20.00%
MAQUINARIA Y EQUIPO INDUSTRIAL	\$ 172,749.26		10.00%
SISTEMAS DE AIRE ACONDICIONADO, CALEFACCION Y DE REFRIGERACION INDUSTRIAL	\$ 1,628,735.74		10.00%
EQUIPOS Y APARATOS DE COMUNICACIONES Y TELECOMUNICACIONES	\$ 207,060.93	\$ 1,943,517.39	10.00%
EQUIPOS DE GENERACION ELECTRICA, APARATOS Y ACCESORIOS ELECTRICOS	\$ 399,100.31		10.00%
HERRAMIENTAS Y MÁQUINAS-HERRAMIENTA	\$ 2,169,582.30		10.00%
Total Bienes Muebles	\$ 35,317,168.22	\$ 30,807,758.27	

ESF 9. En este Informe al 31 de Diciembre de 2025 se tiene registro de Licencias para programas area de Sistemas por un Monto de \$ 640,231.52 y con un registro de amortizacion de \$ 342,680.58, esto en base a Reglas de Registro de Valoración del patrimonio, emitidas por el Consejo Nacional de Armonización Contable.

CUENTA	SALDO	DEPRECIACION	TASA
ACTIVOS INTANGIBLES	\$ 646,211.32	\$ 416,060.50	

CUENTAS DE REGISTRO			
SOFTWARE	\$ 646,211.32	\$ 416,060.50	10.00%
ACTIVOS INTANGIBLES	\$ 646,211.32	\$ 416,060.50	
TOTAL CONSIDERANDO LA DEPRECIACION		\$ 105,731,303.62	

• ESTIMACIONES Y DETERIOROS

ESF 10. Al 30 de Junio de 2025, se tiene registro contable por un monto de \$ 49,065,877.15 el cual corresponde a depreciación de los Activos propios de la Entidad, esto en base a Reglas de Registro de Valoración del patrimonio, emitidas por el Consejo Nacional de Armonización Contable (CONAC). Se cuenta con un Registro contable por \$1,295,392.85 por una demanda en contra de la Ex Empleada Irma Gisela Ruvalcaba Lopez

• OTROS ACTIVOS

ESF 11. Se presenta una cuenta en Otros Valores en Garantía en Comisión Federal de electricidad por \$64,668.00 por un poste para la Luz y Productos auxiliares para la Industria (PAPISA) por \$14,000.00 por un tanque en las Instalaciones del ITSA.

PASIVO

Concepto	2024
PASIVO CIRCULANTE	\$ 3,243,841.49
PASIVO NO CIRCULANTE	\$ 5,822,777.38
Total de Pasivo	\$ 9,066,618.87

ESF 12. CUENTAS Y DOCUMENTOS POR PAGAR

CUENTAS DE REGISTRO		90 DIAS	180 DIAS	<=365	>365
PROVEEDORES POR PAGAR A CORTO PLAZO 2111					
211108	EM09980 - IVAN ALEJANDRO RODRIGUEZ SIFUENTES	\$ 374.32	\$ 0.00	\$ 0.00	\$ 0.00
211110	OT00190 - FRANCISCO ABHAM ALONSO CHAIREZ	\$ 8,375.80	\$ 0.00	\$ 0.00	\$ 0.00
211110	OT00190 - JORGE AGUSTIN ROSALES GONZALEZ	\$ 357.49	\$ 0.00	\$ 0.00	\$ 0.00
	Suma	\$ 9,107.61	\$ 0.00	\$ 0.00	\$ 0.00
					\$ 9,107.61

CUENTAS DE REGISTRO		90 DIAS	180 DIAS	<=365	>365
PROVEEDORES POR PAGAR A CORTO PLAZO 211212					
211212	PR01513 - OPTIFIBRA NETWORK SA DE CV	\$ 140,360.00	\$ 0.00	\$ 0.00	\$ 0.00
211212	PR01438 - SEGURIDAD PRIVADA Y VIGILANCIA COAHUILA SC	\$ 117,546.65	\$ 0.00	\$ 0.00	\$ 0.00
211212	PR00502 - VALUACIONES ACTUARIALES DEL NORTE SC	\$ 59,935.72	\$ 0.00	\$ 0.00	\$ 0.00
211212	PR00368 - GASMART COMERCIALIZADORA SA DE CV	\$ 5,271.64	\$ 0.00	\$ 0.00	\$ 0.00
211212	PR00816 - SERVICIOS INDUSTRIALES DE LUNA VILLARREAL SA DE C	\$ 60.00	\$ 0.00	\$ 0.00	\$ 0.00
	Suma	\$ 323,174.01	\$ 0.00	\$ 0.00	\$ 0.00
					\$ 323,174.01

CUENTAS DE REGISTRO		90 DIAS	180 DIAS	<=365	>365
RETENCIONES Y CONTRIBUCI. POR PAGAR A CORTO PLAZO 2117					
21172020101	Retencion ISR (Ispt)	\$ 595,507.79	\$ 0.00	\$ 0.00	\$ 0.00
21172020102	Retencion Imss	\$ 37,408.39	\$ 0.00	\$ 0.00	\$ 0.00
21172020201	Retencion Fondo de Pensiones (Cesantia y Vejez)	\$ 39,100.09	\$ 0.00	\$ 0.00	\$ 0.00
21172020203	Retencion Fonacot	\$ 172,212.92	\$ 0.00	\$ 0.00	\$ 0.00
21172020206	Retencion Impulsora Promobien	\$ 0.35	\$ 0.00	\$ 0.00	\$ 0.00
21172020207	Retencion Infonavit	\$ 104,639.66	\$ 0.00	\$ 0.00	\$ 0.00
21172020213	Retencion Gastos Funerarios	\$ 1,496.00	\$ 0.00	\$ 0.00	\$ 0.00
21172020216	Retencion Cafeteria	\$ 34,636.92	\$ 0.00	\$ 0.00	\$ 0.00
21172020401	Descuentos a Trabajadores	\$ 0.00	\$ 0.03	\$ 0.00	\$ 0.00
21172020406	Retencion	\$ 24,094.80	\$ 0.00	\$ 0.00	\$ 0.00
21172040102	Retencion ISR Honorarios	\$ 5,309.34	\$ 0.00	\$ 0.00	\$ 0.00
21172040103	Retencion Iva Honorarios	\$ 4,871.89	\$ 0.00	\$ 0.00	\$ 0.00
21172040202	I.V.C.	\$ 0.00	\$ 0.00	\$ 11,185.43	\$ 0.00
	Suma	\$ 1,019,278.15	\$ 0.03	\$ 11,185.43	\$ 0.00
					\$ 1,030,463.61

CUENTAS DE REGISTRO		90 DIAS	180 DIAS	<=365	>365
OTRAS CUENTAS POR PAGAR A CORTO PLAZO 2118					
211804	CY00001 - CONTRIBUYENTE GENERICO	\$ 2,850.00	\$ 0.00	\$ 0.00	\$ 0.00
	Suma	\$ 2,850.00	\$ 0.00	\$ 0.00	\$ 0.00
					\$ 2,850.00

CUENTAS DE REGISTRO		90 DIAS	180 DIAS	<=365	>365
OTRAS CUENTAS POR PAGAR A CORTO PLAZO 2119					
2119106	DE00001 - TESORERIA MUNICIPAL (APORTACION BECAS)	\$ 0.00	\$ 0.00	\$ 70.00	\$ 0.00
2119112	PR01274 - CRISTIAN MENDOZA AGUILAR	\$ 0.00	\$ 0.00	\$ 464.00	\$ 0.00
21192090312	PR00547 - RADIOMOVIL DIPSA SA DE CV	\$ 3,162.32	\$ 0.00	\$ 0.00	\$ 0.00
2119108	EM09202 - JOSE MANUEL FLORES GARZA	\$ 2,919.71	\$ 0.00	\$ 0.00	\$ 0.00
	Suma	\$ 6,082.03	\$ 0.00	\$ 534.00	\$ 0.00

ESF 13. FONDOS Y BIENES DE TERCEROS EN GARANTÍA Y/O ADMINISTRACIÓN

La entidad no cuenta con Fondos y Bienes de Terceros en Garantía y/o Administración a Corto ni a Largo Plazo en Registros contables 216 - 225

ESF 14. PASIVOS DIFERIDOS

La entidad no cuenta en sus registros contables en Pasivos Diferidos y Otros. a Corto ni a Largo Plazo 215 - 224

ESF 15. PROVISIONES

Concepto	AL 30 JUNIO 2025
226901 PRIMA DE ANTIGUEDAD POR RETIRO	\$ 2,964,527.24
226902 PRIMA DE ANTIGUEDAD POR TERMINACION	\$ 2,396,259.14
226903 PRIMA DE INDEMNIZACION LEGAL	\$ 461,991.00
Suma de Pasivos a Largo Plazo	\$ 5,822,777.38

ESF 16. OTROS PASIVOS

La entidad no cuenta en sus registros contables en Otros Pasivos. 219

III) NOTAS AL ESTADO DE VARIACIÓN EN LA HACIENDA PÚBLICA

EVHP 1. Hacienda Pública / Patrimonio Contribuido Cuenta 31.

Se presenta la Integración del Patrimonio Contribuido TRIMESTRAL.

CUENTA	Del 01 julio al 30 septiembre 2025
APORTACIONES	\$ 13,987,978.86
DONACIONES DE CAPITAL	\$ 9,177,504.21
ACTUALIZACION DE LA HACIENDA PUBLICA/PATRIMONIO	\$ 10,620,400.00
HACIENDA PÚBLICA/PATRIMONIO CONTRIBUIDO 31	\$ 33,785,883.07

Se presenta la Integración del Patrimonio Contribuido ACUMULADO.

CUENTA	Del 01 enero al 30 Septiembre 2025
APORTACIONES	\$ 13,987,978.86
DONACIONES DE CAPITAL	\$ 9,177,504.21
ACTUALIZACION DE LA HACIENDA PUBLICA/PATRIMONIO	\$ 10,620,400.00
HACIENDA PÚBLICA/PATRIMONIO CONTRIBUIDO 31	\$ 33,785,883.07

EVHP 2. Hacienda Pública / Patrimonio Generado Cuenta 32.

Se presenta la Integración del Patrimonio Generado de Ejercicios Anteriores TRIMESTRAL.

CUENTA	Del 01 julio al 30 septiembre 2025
RESULTADOS DE EJERCICIOS ANTERIORES 322	-\$ 1,455,910.46
REVALÚOS 323	\$ 87,186,251.46
RECTIFICACIONES DE RESULTADOS DE EJERCICIOS ANTERIORES 325	-\$ 16,359,008.52
RESULTADOS DEL EJERCICIO AHORRO/DESAHORRO PATRIMONIO GENERADO 2024	\$ 6,171,119.65
VARIACIONES DE LA HACIENDA PÚBLICA RESULTADOS DEL EJERCICIO (A/D) 2024	\$ 855,380.33
PATRIMONIO GENERADO ACTUAL	\$ 76,397,832.46
HACIENDA PÚBLICA / PATRIMONIO NETO FINAL AL 30 JUNIO DE 2025	\$ 110,183,715.53

Se presenta la Integración del Patrimonio Generado de Ejercicios Anteriores ACUMULADO.

CUENTA	Del 01 enero al 30 Septiembre 2025
RESULTADOS DE EJERCICIOS ANTERIORES 322	\$ 345,757.02
REVALÚOS 323	\$ 87,186,251.46
RECTIFICACIONES DE RESULTADOS DE EJERCICIOS ANTERIORES 325	-\$ 16,353,687.48
RESULTADOS DEL EJERCICIO AHORRO/DESAHORRO PATRIMONIO GENERADO 2024	-\$ 1,801,667.48
VARIACIONES DE LA HACIENDA PÚBLICA RESULTADOS DEL EJERCICIO (A/D) 2024	\$ 7,021,178.94
PATRIMONIO GENERADO ACTUAL	\$ 76,397,832.46
HACIENDA PÚBLICA / PATRIMONIO NETO FINAL AL 30 JUNIO DE 2025	\$ 110,183,715.53

IV) NOTAS AL ESTADO DE FLUJOS DE EFECTIVO

EFE 1. TRIMESTRAL Análisis del 01 de Julio al 30 de septiembre de 2025 de los saldos inicial y final que figuran en la última parte del Estado de Flujo de Efectivo en la cuenta de efectivo y equivalentes es como sigue:

Concepto	EFECTIVO Y EQUIVALENTES	
	Del 01 de Octubre al 31 de diciembre de 2025	Del 01 de Octubre al 31 de diciembre de 2024
EFECTIVO Y EQUIVALENTES	\$0.00	\$0.00

Bancos/Tesorería	\$3,084,864.04	\$5,479,185.20
Bancos/Dependencias y Otros	\$0.00	\$0.00
Inversiones Temporales (Hasta 3 Meses)	\$0.00	\$0.00
Fondos con Afectación Específica	\$0.00	\$0.00
Depósitos de Fondos de Terceros en Garantía y/o Ad	\$0.00	\$0.00
Otros Efectivos y Equivalentes	\$0.00	\$0.00
Total de EFECTIVO Y EQUIVALENTES	\$3,084,864.04	\$5,479,185.20

EFE 1. ACUMULADO Análisis del 01 de enero al 30 de Septiembre de 2025 de los saldos inicial y final que figuran en la última parte del Estado de Flujo de Efectivo en la cuenta de efectivo y equivalentes contra el total del ejercicio anterior como sigue:

EFECTIVO Y EQUIVALENTES		
Concepto	Del 01 de Enero al 30 de Diciembre de 2025	Del 01 de Enero al 30 de Diciembre de 2024
EFECTIVO Y EQUIVALENTES	\$0.00	\$0.00
Bancos/Tesorería	\$3,084,864.04	\$5,479,185.20
Bancos/Dependencias y Otros	\$0.00	\$0.00
Inversiones Temporales (Hasta 3 Meses)	\$0.00	\$0.00
Fondos con Afectación Específica	\$0.00	\$0.00
Depósitos de Fondos de Terceros en Garantía y/o Ad	\$0.00	\$0.00
Otros Efectivos y Equivalentes	\$0.00	\$0.00
Total de EFECTIVO Y EQUIVALENTES	\$3,084,864.04	\$5,479,185.20

EFE 2. TRIMESTRAL Las adquisiciones de las Actividades de Inversión efectivamente pagadas, respecto del apartado de aplicación

Adquisiciones de Actividades de Inversión efectivamente pagadas		
Concepto	Del 01 de Octubre al 30 de Diciembre de 2025	Del 01 de Octubre al 30 de Diciembre de 2024
BIENES INMUEBLES, INFRAESTRUCTURA Y CONSTRUCCIONES EN PROCESO	\$.00	\$.00
TERRENOS	\$.00	\$.00
EDIFICIOS NO HABITACIONAL	\$.00	\$.00
EDIFICACION NO HABITACIONAL EN PROCESO	\$.00	\$.00
OTROS BIENES INMUEBLES	\$.00	\$.00
BIENES INMUEBLES	\$ 341,956.39	\$ 556,649.70
MOBILIARIO	\$ 24,690.60	\$.00
BIENES INFORMÁTICOS	\$ 51,038.76	\$ 175,224.18
EQUIPO DE ADMINISTRACION	\$ 52,580.53	\$.00
EQUIPOS Y APARATOS AUDIOVISUALES	\$.00	\$ 261,591.72
APARATOS DEPORTIVOS	\$.00	\$.00
CAMARAS FOTOGRAFICAS Y DE VIDEO	\$ 21,116.64	\$.00
OTRO MOBILIARIO Y EQUIPO EDUCACIONAL Y RECREATIVO	\$.00	\$ 27,144.00
VEHICULOS Y EQUIPO TERRESTRE DESTINADOS A SERVICIOS ADMINISTRATIVOS.	\$.00	\$.00
MAQUINARIA Y EQUIPO INDUSTRIAL	\$.00	\$.00
SISTEMAS DE AIRE ACONDICIONADO, CALEFACCION Y DE REFRIGERACION INDUSTRIAL Y COME	\$ 112,839.48	\$ 92,689.80
EQUIPOS Y APARATOS DE COMUNICACIONES Y TELECOMUNICACIONES	\$.00	\$.00
EQUIPOS DE GENERACION ELECTRICA, APARATOS Y ACCESORIOS ELECTRICOS	\$.00	\$.00
HERRAMIENTAS Y MÁQUINAS-HERRAMIENTA	\$ 79,690.38	\$.00
Total	\$ 341,956.39	\$ 556,649.70

EFE 2. ACUMULADO Las adquisiciones de las Actividades de Inversión efectivamente pagadas, respecto del apartado de aplicación

Adquisiciones de Actividades de Inversión efectivamente pagadas		
Concepto	Del 01 de Enero al 31 de Diciembre de 2025	Del 01 de Enero al 31 de Diciembre 2024
BIENES INMUEBLES, INFRAESTRUCTURA Y CONSTRUCCIONES EN PROCESO	\$ 886,300.28	\$.00
TERRENOS	\$.00	\$.00
EDIFICIOS NO HABITACIONAL	\$.00	\$.00
EDIFICACION NO HABITACIONAL EN PROCESO	\$ 886,300.28	\$.00
OTROS BIENES INMUEBLES	\$.00	\$.00
BIENES INMUEBLES	\$ 1,814,248.06	\$ 870,778.45
MOBILIARIO	\$ 24,690.60	\$ 25,148.80
BIENES INFORMÁTICOS	\$ 462,301.63	\$ 255,946.68
EQUIPO DE ADMINISTRACION	\$ 52,580.53	\$ 13,792.40
EQUIPOS Y APARATOS AUDIOVISUALES	\$.00	\$ 360,064.12
APARATOS DEPORTIVOS	\$.00	\$.00
CAMARAS FOTOGRAFICAS Y DE VIDEO	\$ 21,116.64	\$.00
OTRO MOBILIARIO Y EQUIPO EDUCACIONAL Y RECREATIVO	\$.00	\$ 27,144.00
VEHICULOS Y EQUIPO TERRESTRE DESTINADOS A SERVICIOS ADMINISTRATIVOS.	\$.00	\$.00
MAQUINARIA Y EQUIPO INDUSTRIAL	\$.00	\$.00
SISTEMAS DE AIRE ACONDICIONADO, CALEFACCION Y DE REFRIGERACION INDUSTRIAL Y COME	\$ 142,999.48	\$ 164,609.80
EQUIPOS Y APARATOS DE COMUNICACIONES Y TELECOMUNICACIONES	\$.00	\$ 24,072.65
EQUIPOS DE GENERACION ELECTRICA, APARATOS Y ACCESORIOS ELECTRICOS	\$.00	\$.00
HERRAMIENTAS Y MÁQUINAS-HERRAMIENTA	\$ 1,110,559.18	\$.00
Total	\$ 2,700,548.34	\$ 870,778.45

EFE 3. Conciliación de los Flujos de Efectivo Netos de las Actividades de Operación y la cuenta de Ahorro/Desahorro antes de Rubros Extraordinarios.

CONCILIACIÓN DE FLUJOS DE EFECTIVO NETOS			
	Del 01 de Enero al 30 de Septiembre de 2025	Del 01 de Julio al 30 de Septiembre de 2025	Del 01 de Enero al 31 de Diciembre de 2024
Resultados del ejercicio Ahorro/Desahorro	6,171,119.65	737,055.67	-1,751,099.98
<i>Movimientos de partidas (o rubros) que no afectan al efectivo.</i>			
Depreciación	48,723,196.57	48,723,196.57	48,723,196.57
DEPRECIACIÓN ACUMULADA DE BIENES INMUEBLES 1261	19,541,027.14	19,541,027.14	19,541,027.14
DEPRECIACIÓN ACUMULADA DE INFRAESTRUCTURA	0.00	0.00	0.00
DEPRECIACIÓN ACUMULADA DE BIENES MUEBLES 1263	29,182,169.43	29,182,169.43	29,182,169.43
DETERIORO ACUMULADO DE ACTIVOS BIOLÓGICOS	0.00	0.00	0.00
Amortización	342,680.58	342,680.58	342,680.58
AMORTIZACIÓN ACUMULADA DE ACTIVOS INTANGIBLES 1265	342,680.58	342,680.58	342,680.58
Incrementos en las provisiones	0.00	0.00	0.00
PROVISIONES A CORTO PLAZO	0.00	0.00	0.00
Incremento en inversiones producido por revaluación	0.00	0.00	0.00
Ganancia/pérdida en venta de propiedad, planta y equipo	0.00	0.00	0.00
Incremento en cuentas por cobrar	1,306,754.05	1,817,753.72	1,340,983.64
CUENTAS POR COBRAR A CORTO PLAZO 1122	0.00	0.00	0.00
DEUDORES DIVERSOS POR COBRAR A CORTO PLAZO 1123	1,306,754.05	1,303,907.72	1,300,983.64
INGRESOS POR RECUPERAR A CORTO PLAZO 1124	0.00	0.00	0.00
DEUDORES POR ANTICIPOS DE LA TESORERÍA A CORTO PLAZO 1125	0.00	10,000.00	0.00
PRÉSTAMOS OTORGADOS A CORTO PLAZO 1126	0.00	503,846.00	40,000.00
OTROS DERECHOS A RECIBIR EFECTIVO O EQUIVALENTES A CORTO 1129	0.00	0.00	0.00
Flujos Netos de Efectivo por Actividades de Operación	3,046,202.53	1,104,191.78	131,161.40

V) CONCILIACION ENTRE LOS INGRESOS PRESUPUESTARIOS Y CONTABLES, ASÍ COMO ENTRE LOS EGRESOS PRESUPUESTARIOS Y LOS GASTOS CONTABLES

EA 3. Conciliación TRIMESTRAL del 01 de Octubre al 31 de Diciembre de 2025 de Ingresos y Egresos Presupuestarios y Contables del ITSA.

Instituto Tecnológico Superior de Ciudad Acuña		
Conciliación entre los Ingresos Presupuestarios y Contables		
Del 01 de Octubre al 31 de Diciembre de 2025		
(Cifras en pesos)		
1. Total de Ingresos Presupuestarios		\$ 26,416,449.71
2. Más Ingresos Contables No Presupuestarios		\$.00
2.1 Ingresos Financieros	\$ 0.00	
2.2 Incremento por Variación de Inventarios	\$ 0.00	
2.3 Disminución del Exceso de Estimaciones por Pérdida o D	\$ 0.00	
2.4 Disminución del Exceso de Provisiones	\$ 0.00	
2.5 Otros Ingresos y Beneficios Varios	\$ 0.00	
2.6 Otros Ingresos Contables No Presupuestarios	\$ 0.00	
3. Menos Ingresos Presupuestarios No Contables		\$.00
3.1 Aprovechamientos Patrimoniales	\$ 0.00	
3.2 Ingresos Derivados de Financiamientos	\$ 0.00	
3.3 Otros Ingresos Presupuestarios No Contables	\$ 0.00	
4. Total de Ingresos Contables (4 = 1 + 2 - 3)		\$ 26,416,449.71

Instituto Tecnológico Superior de Ciudad Acuña		
Conciliación entre los Egresos Presupuestarios y los Gastos Contables		
Del 01 de Octubre al 31 de Diciembre de 2025		
(Cifras en pesos)		
1. Total de egresos (presupuestarios)		\$ 22,503,613.47
2. Menos Egresos Presupuestario No Contables		\$ 347,936.19
2.1 Materias Primas y Materiales de Producción y Comercial	\$ 0.00	
2.2 Materiales y Suministros	\$ 0.00	
2.3 Mobiliario y Equipo de Administración	\$ 126,309.89	
2.4 Mobiliario y Equipo Educativo y Recreativo	\$ 21,116.64	

2.5	Equipo e Instrumental Médico y de Laboratorio	\$ 0.00
2.6	Vehículos y Equipo de Transporte	\$ 0.00
2.7	Equipo de Defensa y Seguridad	\$ 0.00
2.8	Maquinaria, Otros Equipos y Herramientas	\$ 192,529.86
2.9	Activos Biológicos	\$ 0.00
2.10	Bienes Inmuebles	\$ 0.00
2.11	Activos Intangibles	\$ 5,979.80
2.12	Obra Pública en Bienes de Dominio Público	\$ 0.00
2.13	Obra Pública en Bienes Propios	\$ 0.00
2.14	Acciones y Participaciones de Capital	\$ 0.00
2.15	Compra de Títulos y Valores	\$ 0.00
2.16	Concesión de Préstamos	\$ 0.00
2.17	Inversiones en Fideicomisos, Mandatos y Otros Análogos	\$ 0.00
2.18	Provisiones para Contingencias y Otras Erogaciones Esp	\$ 0.00
2.19	Amortización de la Deuda Pública	\$ 0.00
2.20	Adeudos de Ejercicios Fiscales Anteriores (ADEFAS)	\$ 0.00
2.21	Otros Egresos Presupuestales No Contables	\$ 0.00

3. Más Gastos Contables No Presupuestarios		\$ 4,323,730.08
3.1	Estimaciones, Depreciaciones, Deterioros, Obsolescencia	\$ 4,323,730.08
3.2	Provisiones	\$ 0.00
3.3	Disminución de Inventarios	\$ 0.00
3.4	Aumento por Insuficiencia de Estimaciones por Pérdida o	\$ 0.00
3.5	Aumento por Insuficiencia de Provisiones	\$ 0.00
3.6	Otros Gastos	\$ 0.00
3.7	Otros Gastos Contables No Presupuestarios	\$ 0.00

4. Total de Gasto Contable (4 = 1 - 2 + 3)		\$ 26,479,407.36
---	--	-------------------------

EA 3. Conciliación ACUMULADO del 01 de Enero al 31 de Diciembre de 2025 de Ingresos y Egresos Presupuestarios y Contables del ITSA.

Instituto Tecnológico Superior de Ciudad Acuña Conciliación entre los Ingresos Presupuestarios y Contables Del 01 de Enero al 31 de Diciembre de 2025 (Cifras en pesos)		
1. Total de Ingresos Presupuestarios		94,443,175.41

2. Más Ingresos Contables No Presupuestarios		0.00
2.1	Ingresos Financieros	0.00
2.2	Incremento por Variación de Inventarios	0.00
2.3	Disminución del Exceso de Estimaciones por Pérdida o D	0.00
2.4	Disminución del Exceso de Provisiones	0.00
2.5	Otros Ingresos y Beneficios Varios	0.00
2.6	Otros Ingresos Contables No Presupuestarios	0.00

3. Menos Ingresos Presupuestarios No Contables		0.00
3.1	Aprovechamientos Patrimoniales	0.00
3.2	Ingresos Derivados de Financiamientos	0.00
3.3	Otros Ingresos Presupuestarios No Contables	0.00

4. Total de Ingresos Contables (4 = 1 + 2 - 3)		94,443,175.41
---	--	----------------------

Instituto Tecnológico Superior de Ciudad Acuña Conciliación entre los Egresos Presupuestarios y los Gastos Contables Del 01 de Enero al 31 de Diciembre de 2025 (Cifras en pesos)		
1. Total de egresos (presupuestarios)		\$ 63,386,521.54

2. Menos Egresos Presupuestario No Contables		\$ 2,734,232.01
2.1	Materias Primas y Materiales de Producción y Comerciali	\$ 0.00
2.2	Materiales y Suministros	\$ 0.00
2.3	Mobiliario y Equipo de Administración	\$ 539,572.76
2.4	Mobiliario y Equipo Educativo y Recreativo	\$ 21,116.64
2.5	Equipo e Instrumental Médico y de Laboratorio	\$ 0.00
2.6	Vehículos y Equipo de Transporte	\$ 0.00
2.7	Equipo de Defensa y Seguridad	\$ 0.00
2.8	Maquinaria, Otros Equipos y Herramientas	\$ 1,253,558.66
2.9	Activos Biológicos	\$ 0.00
2.10	Bienes Inmuebles	\$ 0.00
2.11	Activos Intangibles	\$ 33,683.67
2.12	Obra Pública en Bienes de Dominio Público	\$ 886,300.28
2.13	Obra Pública en Bienes Propios	\$ 0.00
2.14	Acciones y Participaciones de Capital	\$ 0.00

2.15	Compra de Títulos y Valores	\$ 0.00
2.16	Concesión de Préstamos	\$ 0.00
2.17	Inversiones en Fideicomisos, Mandatos y Otros Análogos	\$ 0.00
2.18	Provisiones para Contingencias y Otras Erogaciones Esp	\$ 0.00
2.19	Amortización de la Deuda Pública	\$ 0.00
2.20	Adeudos de Ejercicios Fiscales Anteriores (ADEFAS)	\$ 0.00
2.21	Otros Egresos Presupuestales No Contables	\$ 0.00

3. Más Gastos Contables No Presupuestarios		\$ 4,323,730.08
3.1	Estimaciones, Depreciaciones, Deterioros, Obsolescencia	\$ 4,323,730.08
3.2	Provisiones	\$ 0.00
3.3	Disminución de Inventarios	\$ 0.00
3.4	Aumento por Insuficiencia de Estimaciones por Pérdida o	\$ 0.00
3.5	Aumento por Insuficiencia de Provisiones	\$ 0.00
3.6	Otros Gastos	\$ 0.00
3.7	Otros Gastos Contables No Presupuestarios	\$ 0.00
4. Total de Gasto Contable (4 = 1 - 2 + 3)		\$ 64,976,019.61

"Bajo protesta de decir verdad declaramos que los Estados Financieros y sus notas, son razonablemente correctos y son responsabilidad del Instituto Tecnológico Superior de Ciudad Acuña"



C.P. GUILLERMO JESUS RODRIGUEZ RODRIGUEZ
SUBDIRECTOR DE SERVICIOS ADMINISTRATIVOS



ING. CLAUDIO GERARDO MORALES RAMIREZ
DIRECTOR GENERAL

NOTAS DE MEMORIA A LOS ESTADOS FINANCIEROS DEL 01 de Enero al 31 de Diciembre de 2025 (2 Notas)

Con el propósito de dar cumplimiento a los artículos 46 y 49 de la Ley General de Contabilidad Gubernamental, se presentan las notas a los estados financieros del Instituto Tecnológico Superior de Ciudad Acuña, de los rubros aplicables.

Las cuentas de orden se utilizan para registrar movimientos de valores que no afecten o modifiquen el balance del ente contable, sin embargo, su incorporación en libros es necesaria con fines de recordatorio contable, de control y en general sobre los aspectos administrativos, o bien, para consignar sus derechos o responsabilidades contingentes que puedan, o no, presentarse en el futuro.

Las cuentas que se manejan para efectos de estas Notas son las siguientes:

CUENTAS DE ORDEN CONTABLES:

Se presentan cuentas de Orden Contables y Valores:

Concepto	Del 01 de enero al 31 de diciembre de 2025
PRESUPUESTO POR RECIBIR DEL ESTADO	-\$117,507,957.79
PRESUPUESTO POR DISPONER DEL ESTADO	\$117,507,957.79
Suma CUENTAS DE ORDEN CONTABLES	\$0


CUENTAS DE ORDEN PRESUPUESTARIAS:

Cuentas de Orden Presupuestarias de Ingresos	
Concepto	Del 01 de enero al 31 de diciembre de 2025
LEY DE INGRESOS ESTIMADA	94,979,699.88
LEY DE INGRESOS POR EJECUTAR	-
MODIFICACIONES A LA LEY DE INGRESOS ESTIMADA	536,524.47
LEY DE INGRESOS DEVENGADA	94,443,175.41
LEY DE INGRESOS RECAUDADA	94,263,175.41

Cuentas de Orden Presupuestarias de Egresos	
Concepto	Del 01 de enero al 31 de diciembre de 2025
PRESUPUESTO DE EGRESOS APROBADO	94,979,699.88
PRESUPUESTO DE EGRESOS POR EJERCER	156,098.13
MODIFICACIONES AL PRESUPUESTO DE EGRESOS APROBADO	1,084,324.96
PRESUPUESTO DE EGRESOS COMPROMETIDO	95,907,926.71
PRESUPUESTO DE EGRESOS DEVENGADO	95,907,926.71
PRESUPUESTO DE EGRESOS EJERCIDO	95,907,926.71
PRESUPUESTO DE EGRESOS PAGADO	95,572,236.65

"Bajo protesta de decir verdad declaramos que los Estados Financieros y sus notas, son razonablemente correctos y son responsabilidad del Instituto Tecnológico Superior de Ciudad Acuña"


C.P. GUILLERMO JESUS RODRIGUEZ RODRIGUEZ
SUBDIRECTOR DE SERVICIOS ADMINISTRATIVOS


ING. CLAUDIO GERARDO MORALES RAMIREZ
DIRECTOR GENERAL

BALANZA DE COMPROBACIÓN
 Del 01 de Octubre al 31 de Diciembre de 2025

Nivel 4

CÓDIGO	CUENTA CONTABLE	SALDO INICIAL	CARGOS	ABONOS	SALDO FINAL
1	ACTIVO	117,142,794.89	69,027,800.87	67,001,010.71	109,169,585.05
11	Activo Circulante	7,395,697.38	56,977,326.66	60,974,742.61	3,398,281.43
111	Efectivo Y Equivalentes	6,809,796.79	29,638,568.54	33,363,501.29	3,084,864.04
1111	Efectivo	0.00	0.00	0.00	0.00
1112	Bancos/Tesorería	6,809,796.79	29,638,568.54	33,363,501.29	3,084,864.04
1113	Bancos/Dependencias Y Otros	0.00	0.00	0.00	0.00
1114	Inversiones Temporales (Hasta 3 Meses)	0.00	0.00	0.00	0.00
1115	Fondos Con Afectación Específica	0.00	0.00	0.00	0.00
1116	Depósitos De Fondos De Terceros En Garantía Y/O Administración	0.00	0.00	0.00	0.00
1119	Otros Efectivos Y Equivalentes	0.00	0.00	0.00	0.00
112	Derechos A Recibir Efectivo O Equivalentes	1,769,427.29	26,994,473.90	27,277,147.14	1,486,754.05
1121	Inversiones Financieras De Corto Plazo	0.00	0.00	0.00	0.00
1122	Cuentas Por Cobrar A Corto Plazo	0.00	26,415,781.02	26,235,781.02	180,000.00
1123	Deudores Diversos Por Cobrar A Corto Plazo	1,366,709.49	383,481.50	443,436.94	1,306,754.05
1124	Ingresos Por Recuperar A Corto Plazo	0.00	668.69	668.69	0.00
1125	Deudores Por Anticipos De La Tesorería A Corto Plazo	10,000.00	47,228.03	57,228.03	0.00
1126	Préstamos Otorgados A Corto Plazo	392,717.80	147,314.66	540,032.46	0.00
1129	Otros Derechos A Recibir Efectivo O Equivalentes A Corto Plazo	0.00	0.00	0.00	0.00
113	Derechos A Recibir Bienes O Servicios	33,198.15	344,284.22	334,094.18	43,388.19
1131	Anticipo A Proveedores Por Adquisición De Bienes Y Prestación De Servici	33,198.15	344,284.22	334,094.18	43,388.19
1132	Anticipo A Proveedores Por Adquisición De Bienes Inmuebles Y Muebles A	0.00	0.00	0.00	0.00
1133	Anticipo A Proveedores Por Adquisición De Bienes Intangibles A Corto Plaz	0.00	0.00	0.00	0.00
1134	Anticipo A Contratistas Por Obras Públicas A Corto Plazo	0.00	0.00	0.00	0.00
1139	Otros Derechos A Recibir Bienes O Servicios A Corto Plazo	0.00	0.00	0.00	0.00
114	Inventarios	0.00	0.00	0.00	0.00
1141	Inventario De Mercancías Para Venta	0.00	0.00	0.00	0.00
1142	Inventario De Mercancías Terminadas	0.00	0.00	0.00	0.00
1143	Inventario De Mercancías En Proceso De Elaboración	0.00	0.00	0.00	0.00
1144	Inventario De Materias Primas, Materiales Y Suministros Para Producción	0.00	0.00	0.00	0.00
1145	Bienes En Tránsito	0.00	0.00	0.00	0.00
115	Almacenes	0.00	0.00	0.00	0.00
1151	Almacén De Materiales Y Suministros De Consumo	0.00	0.00	0.00	0.00
116	Estimación Por Pérdida O Deterioro De Activos Circulantes	-1,295,392.85	0.00	0.00	-1,295,392.85
1161	Estimaciones Para Cuentas Incobrables Por Derechos A Recibir Efectivo C	-1,295,392.85	0.00	0.00	-1,295,392.85
1162	Estimación Por Deterioro De Inventarios	0.00	0.00	0.00	0.00
119	Otros Activos Circulantes	78,668.00	0.00	0.00	78,668.00
1191	Valores En Garantía	78,668.00	0.00	0.00	78,668.00
1192	Bienes En Garantía (Excluye Depósitos De Fondos)	0.00	0.00	0.00	0.00
1193	Bienes Derivados De Embargos, Decomisos, Aseguramientos Y Dación En	0.00	0.00	0.00	0.00
1194	Adquisición Con Fondos De Terceros	0.00	0.00	0.00	0.00
12	Activo No Circulante	109,747,097.51	2,050,474.21	6,026,268.10	105,771,303.62
121	Inversiones Financieras A Largo Plazo	0.00	0.00	0.00	0.00
1211	Inversiones A Largo Plazo	0.00	0.00	0.00	0.00
1212	Títulos Y Valores A Largo Plazo	0.00	0.00	0.00	0.00
1213	Fideicomisos, Mandatos Y Contratos Análogos	0.00	0.00	0.00	0.00
1214	Participaciones Y Aportaciones De Capital	0.00	0.00	0.00	0.00
122	Derechos A Recibir Efectivo O Equivalentes A Largo Plazo	40,000.00	0.00	0.00	40,000.00
1221	Documentos Por Cobrar A Largo Plazo	0.00	0.00	0.00	0.00
1222	Deudores Diversos A Largo Plazo	40,000.00	0.00	0.00	40,000.00
1223	Ingresos Por Recuperar A Largo Plazo	0.00	0.00	0.00	0.00
1224	Préstamos Otorgados A Largo Plazo	0.00	0.00	0.00	0.00
1229	Otros Derechos A Recibir Efectivo O Equivalentes A Largo Plazo	0.00	0.00	0.00	0.00
123	Bienes Inmuebles, Infraestructura Y Construcciones En Proceso	123,157,531.31	1,702,538.02	1,702,538.02	123,157,531.31
1231	Terrenos	48,000,000.00	0.00	0.00	48,000,000.00
1232	Viviendas	0.00	0.00	0.00	0.00
1233	Edificios No Habitacionales	61,646,373.53	0.00	0.00	61,646,373.53
1234	Infraestructura	0.00	0.00	0.00	0.00
1235	Construcciones En Proceso En Bienes De Dominio Público	1,702,538.02	0.00	1,702,538.02	0.00
1236	Construcciones En Proceso En Bienes Propios	0.00	0.00	0.00	0.00
1239	Otros Bienes Inmuebles	11,808,619.76	1,702,538.02	0.00	13,511,157.78
124	Bienes Muebles	34,975,211.83	341,956.39	0.00	35,317,168.22
1241	Mobiliario Y Equipo De Administración	12,703,702.81	128,309.89	0.00	12,832,012.70
1242	Mobiliario Y Equipo Educativo Y Recreativo	15,503,110.34	21,116.64	0.00	15,524,226.98
1243	Equipo E Instrumental Médico Y De Laboratorio	0.00	0.00	0.00	0.00
1244	Vehículos Y Equipo De Transporte	2,383,700.00	0.00	0.00	2,383,700.00
1245	Equipo De Defensa Y Seguridad	0.00	0.00	0.00	0.00
1246	Maquinaria, Otros Equipos Y Herramientas	4,384,698.68	192,529.86	0.00	4,577,228.54
1247	Colecciones, Obras De Arte Y Objetos Valiosos	0.00	0.00	0.00	0.00
1248	Activos Biológicos	0.00	0.00	0.00	0.00
125	Activos Intangibles	640,231.52	5,979.80	0.00	646,211.32
1251	Software	640,231.52	5,979.80	0.00	646,211.32

1252	Patentes, Marcas Y Derechos	0.00	0.00	0.00	0.00
1253	Concesiones Y Franquicias	0.00	0.00	0.00	0.00
1254	Licencias	0.00	0.00	0.00	0.00
1259	Otros Activos Intangibles	0.00	0.00	0.00	0.00
126	Depreciación, Deterioro Y Amortización Acumulada De Bienes	-49,065,877.15	0.00	4,323,730.08	-53,389,607.23
1261	Depreciación Acumulada De Bienes Inmuebles	-19,541,027.14	0.00	2,624,761.32	-22,165,788.46
1262	Depreciación Acumulada De Infraestructura	0.00	0.00	0.00	0.00
1263	Depreciación Acumulada De Bienes Muebles	-29,182,169.43	0.00	1,625,588.84	-30,807,758.27
1264	Deterioro Acumulado De Activos Biológicos	0.00	0.00	0.00	0.00
1265	Amortización Acumulada De Activos Intangibles	-342,680.58	0.00	73,379.92	-416,060.50
127	Activos Diferidos	0.00	0.00	0.00	0.00
1271	Estudios, Formulación Y Evaluación De Proyectos	0.00	0.00	0.00	0.00
1272	Derechos Sobre Bienes En Régimen De Arrendamiento Financiero	0.00	0.00	0.00	0.00
1273	Gastos Pagados Por Adelantado A Largo Plazo	0.00	0.00	0.00	0.00
1274	Anticipos A Largo Plazo	0.00	0.00	0.00	0.00
1275	Beneficios Al Retiro De Empleados Pagados Por Adelantado	0.00	0.00	0.00	0.00
1279	Otros Activos Diferidos	0.00	0.00	0.00	0.00
128	Estimación Por Pérdida O Deterioro De Activos No Circulantes	0.00	0.00	0.00	0.00
1281	Estimaciones Por Pérdida De Cuentas Incobrables De Documentos Por Co	0.00	0.00	0.00	0.00
1282	Estimaciones Por Pérdida De Cuentas Incobrables De Deudores Diversos I	0.00	0.00	0.00	0.00
1283	Estimaciones Por Pérdida De Cuentas Incobrables De Ingresos Por Cobrar	0.00	0.00	0.00	0.00
1284	Estimaciones Por Pérdida De Cuentas Incobrables De Préstamos Otorgad	0.00	0.00	0.00	0.00
1289	Estimaciones Por Pérdida De Otras Cuentas Incobrables A Largo Plazo	0.00	0.00	0.00	0.00
129	Otros Activos No Circulantes	0.00	0.00	0.00	0.00
1291	Bienes En Concesión	0.00	0.00	0.00	0.00
1292	Bienes En Arrendamiento Financiero	0.00	0.00	0.00	0.00
1293	Bienes En Comodato	0.00	0.00	0.00	0.00
2	PASIVO	6,959,079.36	33,014,920.77	35,122,460.28	9,066,618.87
21	Pasivo Circulante	1,136,301.98	33,014,920.77	35,122,460.28	3,243,841.49
211	Cuentas Por Pagar A Corto Plazo	1,136,301.98	32,975,896.86	35,053,436.36	3,213,841.48
2111	Servicios Personales Por Pagar A Corto Plazo	731.81	13,191,362.31	13,199,738.11	9,107.61
2112	Proveedores Por Pagar A Corto Plazo	87,465.45	7,883,453.32	8,119,161.88	323,174.01
2113	Contratistas Por Obras Públicas Por Pagar A Corto Plazo	0.00	0.00	0.00	0.00
2114	Participaciones Y Aportaciones Por Pagar A Corto Plazo	0.00	0.00	0.00	0.00
2115	Transferencias Otorgadas Por Pagar A Corto Plazo	0.00	0.00	0.00	0.00
2116	Intereses, Comisiones Y Otros Gastos De La Deuda Pública Por Pagar A C	0.00	0.00	0.00	0.00
2117	Retenciones Y Contribuciones Por Pagar A Corto Plazo	1,030,463.61	12,701,375.43	14,543,005.65	2,872,093.83
2118	Devoluciones De La Ley De Ingresos Por Pagar A Corto Plazo	9,000.00	40,879.00	34,729.00	2,850.00
2119	Otras Cuentas Por Pagar A Corto Plazo	8,641.11	-841,173.20	-843,198.28	6,616.03
212	Documentos Por Pagar A Corto Plazo	0.00	0.00	0.00	0.00
2121	Documentos Comerciales Por Pagar A Corto Plazo	0.00	0.00	0.00	0.00
2122	Documentos Con Contratistas Por Obras Públicas Por Pagar A Corto Plaz	0.00	0.00	0.00	0.00
2129	Otros Documentos Por Pagar A Corto Plazo	0.00	0.00	0.00	0.00
213	Porción A Corto Plazo De La Deuda Pública A Largo Plazo	0.00	0.00	0.00	0.00
2131	Porción A Corto Plazo De La Deuda Pública Interna	0.00	0.00	0.00	0.00
2132	Porción A Corto Plazo De La Deuda Pública Externa	0.00	0.00	0.00	0.00
2133	Porción A Corto Plazo De Arrendamiento Financiero	0.00	0.00	0.00	0.00
214	Títulos Y Valores A Corto Plazo	0.00	0.00	0.00	0.00
2141	Títulos Y Valores De La Deuda Pública Interna A Corto Plazo	0.00	0.00	0.00	0.00
2142	Títulos Y Valores De La Deuda Pública Externa A Corto Plazo	0.00	0.00	0.00	0.00
215	Pasivos Diferidos A Corto Plazo	0.00	0.00	0.00	0.00
2151	Ingresos Cobrados Por Adelantado A Corto Plazo	0.00	0.00	0.00	0.00
2152	Intereses Cobrados Por Adelantado A Corto Plazo	0.00	0.00	0.00	0.00
2159	Otros Pasivos Diferidos A Corto Plazo	0.00	0.00	0.00	0.00
216	Fondos Y Bienes De Terceros En Garantía Y/O Administración A Corto	0.00	39,023.91	69,023.92	30,000.01
2161	Fondos En Garantía A Corto Plazo	0.00	0.00	0.00	0.00
2162	Fondos En Administración A Corto Plazo	0.00	39,023.91	69,023.92	30,000.01
2163	Fondos Contingentes A Corto Plazo	0.00	0.00	0.00	0.00
2164	Fondos De Fidelcomisos, Mandatos Y Contratos Análogos A Corto Plazo	0.00	0.00	0.00	0.00
2165	Otros Fondos De Terceros En Garantía Y/O Administración A Corto Plazo	0.00	0.00	0.00	0.00
2166	Valores Y Bienes En Garantía A Corto Plazo	0.00	0.00	0.00	0.00
217	Provisiones A Corto Plazo	0.00	0.00	0.00	0.00
2171	Provisión Para Demandas Y Juicios A Corto Plazo	0.00	0.00	0.00	0.00
2172	Provisión Para Contingencias A Corto Plazo	0.00	0.00	0.00	0.00
2179	Otras Provisiones A Corto Plazo	0.00	0.00	0.00	0.00
219	Otros Pasivos A Corto Plazo	0.00	0.00	0.00	0.00
2191	Ingresos Por Clasificar	0.00	0.00	0.00	0.00
2192	Recaudación Por Participar	0.00	0.00	0.00	0.00
2199	Otros Pasivos Circulantes	0.00	0.00	0.00	0.00
22	Pasivo No Circulante	5,822,777.38	0.00	0.00	5,822,777.38
221	Cuentas Por Pagar A Largo Plazo	0.00	0.00	0.00	0.00
2211	Proveedores Por Pagar A Largo Plazo	0.00	0.00	0.00	0.00
2212	Contratistas Por Obras Públicas Por Pagar A Largo Plazo	0.00	0.00	0.00	0.00
222	Documentos Por Pagar A Largo Plazo	0.00	0.00	0.00	0.00
2221	Documentos Comerciales Por Pagar A Largo Plazo	0.00	0.00	0.00	0.00
2222	Documentos Con Contratistas Por Obras Públicas Por Pagar A Largo Plaz	0.00	0.00	0.00	0.00
2229	Otros Documentos Por Pagar A Largo Plazo	0.00	0.00	0.00	0.00
223	Deuda Pública A Largo Plazo	0.00	0.00	0.00	0.00
2231	Títulos Y Valores De La Deuda Pública Interna A Largo Plazo	0.00	0.00	0.00	0.00
2232	Títulos Y Valores De La Deuda Pública Externa A Largo Plazo	0.00	0.00	0.00	0.00

2233	Préstamos De La Deuda Pública Interna Por Pagar A Largo Plazo	0.00	0.00	0.00	0.00
2234	Préstamos De La Deuda Pública Externa Por Pagar A Largo Plazo	0.00	0.00	0.00	0.00
2235	Arrendamiento Financiero Por Pagar A Largo Plazo	0.00	0.00	0.00	0.00
224	Pasivos Diferidos A Largo Plazo	0.00	0.00	0.00	0.00
2241	Créditos Diferidos A Largo Plazo	0.00	0.00	0.00	0.00
2242	Intereses Cobrados Por Adelantado A Largo Plazo	0.00	0.00	0.00	0.00
2249	Otros Pasivos Diferidos A Largo Plazo	0.00	0.00	0.00	0.00
225	Fondos Y Bienes De Terceros En Garantía Y/O Administración A Largo Plazo	0.00	0.00	0.00	0.00
2251	Fondos En Garantía A Largo Plazo	0.00	0.00	0.00	0.00
2252	Fondos En Administración A Largo Plazo	0.00	0.00	0.00	0.00
2253	Fondos Contingentes A Largo Plazo	0.00	0.00	0.00	0.00
2254	Fondos De Fideicomisos, Mandatos Y Contratos Análogos A Largo Plazo	0.00	0.00	0.00	0.00
2255	Otros Fondos De Terceros En Garantía Y/O Administración A Largo Plazo	0.00	0.00	0.00	0.00
2256	Valores Y Bienes En Garantía A Largo Plazo	0.00	0.00	0.00	0.00
226	Provisiones A Largo Plazo	5,822,777.38	0.00	0.00	5,822,777.38
2261	Provisión Para Demandas Y Juicios A Largo Plazo	0.00	0.00	0.00	0.00
2262	Provisión Para Pensiones A Largo Plazo	0.00	0.00	0.00	0.00
2263	Provisión Para Contingencias A Largo Plazo	0.00	0.00	0.00	0.00
2269	Otras Provisiones A Largo Plazo	5,822,777.38	0.00	0.00	5,822,777.38
3	HACIENDA PÚBLICA/PATRIMONIO	103,157,215.55	0.00	0.00	103,157,215.55
31	Hacienda Pública/Patrimonio Contribuido	33,785,883.07	0.00	0.00	33,785,883.07
311	Aportaciones	13,987,978.86	0.00	0.00	13,987,978.86
312	Donaciones de Capital	9,177,504.21	0.00	0.00	9,177,504.21
313	Actualización de la Hacienda Pública/Patrimonio	10,620,400.00	0.00	0.00	10,620,400.00
32	Hacienda Pública/Patrimonio Generado	69,371,332.48	0.00	0.00	69,371,332.48
321	Resultados del Ejercicio (Ahorro/Desahorro)	0.00	0.00	0.00	0.00
322	Resultados de Ejercicios Anteriores	-1,455,910.46	0.00	0.00	-1,455,910.46
323	Revalúos	87,186,251.46	0.00	0.00	87,186,251.46
3231	Revalúo de Bienes Inmuebles	87,186,251.46	0.00	0.00	87,186,251.46
3232	Revalúo de Bienes Muebles	0.00	0.00	0.00	0.00
3233	Revalúo de Bienes Intangibles	0.00	0.00	0.00	0.00
3239	Otros Revalúos	0.00	0.00	0.00	0.00
324	Reservas	0.00	0.00	0.00	0.00
3241	Reservas de Patrimonio	0.00	0.00	0.00	0.00
3242	Reservas Territoriales	0.00	0.00	0.00	0.00
3243	Reservas por Contingencias	0.00	0.00	0.00	0.00
325	Rectificaciones de Resultados de Ejercicios Anteriores	-16,359,008.52	0.00	0.00	-16,359,008.52
3251	Cambios en Políticas Contables	2,791.02	0.00	0.00	2,791.02
3252	Cambios por Errores Contables	-16,361,799.54	0.00	0.00	-16,361,799.54
3253	Cambios en Estimaciones Contables	0.00	0.00	0.00	0.00
33	Exceso o Insuficiencia en la Actualización de la Hacienda Pública/Patrimonio	0.00	0.00	0.00	0.00
331	Resultado por Posición Monetaria	0.00	0.00	0.00	0.00
332	Resultado por Tenencia de Activos no Monetarios	0.00	0.00	0.00	0.00
4	INGRESOS Y OTROS BENEFICIOS	68,026,725.70	0.00	26,416,449.71	94,443,175.41
41	Ingresos de Gestión	11,156,860.46	0.00	3,192,759.95	14,349,620.41
411	Impuestos	0.00	0.00	0.00	0.00
4111	Impuestos Sobre los Ingresos	0.00	0.00	0.00	0.00
4112	Impuestos Sobre el Patrimonio	0.00	0.00	0.00	0.00
4113	Impuestos Sobre la Producción, el Consumo y las Transacciones	0.00	0.00	0.00	0.00
4114	Impuestos al Comercio Exterior	0.00	0.00	0.00	0.00
4115	Impuestos Sobre Nóminas y Asimilables	0.00	0.00	0.00	0.00
4116	Impuestos Ecológicos	0.00	0.00	0.00	0.00
4117	Accesorios de Impuestos	0.00	0.00	0.00	0.00
4118	Impuestos no Comprendidos en la Ley de Ingresos Vigente, Causados en I	0.00	0.00	0.00	0.00
4119	Otros Impuestos	0.00	0.00	0.00	0.00
412	Cuotas y Aportaciones de Seguridad Social	0.00	0.00	0.00	0.00
4121	Aportaciones para Fondos de Vivienda	0.00	0.00	0.00	0.00
4122	Cuotas para la Seguridad Social	0.00	0.00	0.00	0.00
4123	Cuotas de Ahorro para el Retiro	0.00	0.00	0.00	0.00
4124	Accesorios de Cuotas y Aportaciones de Seguridad Social	0.00	0.00	0.00	0.00
4129	Otras Cuotas y Aportaciones para la Seguridad Social	0.00	0.00	0.00	0.00
413	Contribuciones de Mejoras	0.00	0.00	0.00	0.00
4131	Contribuciones de Mejoras por Obras Públicas	0.00	0.00	0.00	0.00
4132	Contribuciones de Mejoras no Comprendidas en la Ley de Ingresos Vigente	0.00	0.00	0.00	0.00
414	Derechos	0.00	0.00	0.00	0.00
4141	Derechos por el Uso, Goce, Aprovechamiento o Explotación de Bienes de I	0.00	0.00	0.00	0.00
4143	Derechos por Prestación de Servicios	0.00	0.00	0.00	0.00
4144	Accesorios de Derechos	0.00	0.00	0.00	0.00
4145	Derechos no Comprendidos en la Ley de Ingresos Vigente, Causados en E	0.00	0.00	0.00	0.00
4149	Otros Derechos	0.00	0.00	0.00	0.00
415	Productos	1,585.22	0.00	668.69	2,253.91
4151	Productos	1,585.22	0.00	668.69	2,253.91
4154	Productos no Comprendidos en la Ley de Ingresos Vigente, Causados en E	0.00	0.00	0.00	0.00
416	Aprovechamientos	0.00	0.00	0.00	0.00
4162	Multas	0.00	0.00	0.00	0.00
4163	Indemnizaciones	0.00	0.00	0.00	0.00
4164	Reintegros	0.00	0.00	0.00	0.00
4165	Aprovechamientos Provenientes de Obras Públicas	0.00	0.00	0.00	0.00
4166	Aprovechamientos no Comprendidos en la Ley de Ingresos Vigente, Cause	0.00	0.00	0.00	0.00

4168	Accesorios de Aprovechamientos	0.00	0.00	0.00	0.00
4169	Otros Aprovechamientos	0.00	0.00	0.00	0.00
417	Ingresos por Venta de Bienes y Prestación de Servicios	11,155,275.24	0.00	3,192,091.26	14,347,366.50
4171	Ingresos por Venta de Bienes y Prestación de Servicios de Instituciones Pú	0.00	0.00	0.00	0.00
4172	Ingresos por Venta de Bienes y Prestación de Servicios de Empresas Prod	0.00	0.00	0.00	0.00
4173	Ingresos por Venta de Bienes y Prestación de Servicios de Entidades Para	11,155,275.24	0.00	3,192,091.26	14,347,366.50
4174	Ingresos por Venta de Bienes y Prestación de Servicios de Entidades Para	0.00	0.00	0.00	0.00
4175	Ingresos por Venta de Bienes y Prestación de Servicios de Entidades Para	0.00	0.00	0.00	0.00
4176	Ingresos por Venta de Bienes y Prestación de Servicios de Entidades Para	0.00	0.00	0.00	0.00
4177	Ingresos por Venta de Bienes y Prestación de Servicios de Fideicomisos Fi	0.00	0.00	0.00	0.00
4178	Ingresos por Venta de Bienes y Prestación de Servicios de los Poderes Leq	0.00	0.00	0.00	0.00
42	Participaciones, Aportaciones, Convenios, Incentivos Derivados de la	56,869,865.24	0.00	23,223,689.76	80,093,555.00
421	Participaciones, Aportaciones, Convenios, Incentivos Derivados de la	56,869,865.24	0.00	23,223,689.76	80,093,555.00
4211	Participaciones	0.00	0.00	0.00	0.00
4212	Aportaciones	0.00	0.00	0.00	0.00
4213	Convenios	56,869,865.24	0.00	23,223,689.76	80,093,555.00
4214	Incentivos Derivados de la Colaboración Fiscal	0.00	0.00	0.00	0.00
4215	Fondos Distintos de Aportaciones	0.00	0.00	0.00	0.00
422	Transferencias, Asignaciones, Subsidios y Subvenciones, y Pensiones	0.00	0.00	0.00	0.00
4221	Transferencias y Asignaciones	0.00	0.00	0.00	0.00
4223	Subsidios y Subvenciones	0.00	0.00	0.00	0.00
4225	Pensiones y Jubilaciones	0.00	0.00	0.00	0.00
4227	Transferencias del Fondo Mexicano del Petróleo para la Estabilización y el	0.00	0.00	0.00	0.00
43	Otros Ingresos y Beneficios	0.00	0.00	0.00	0.00
431	Ingresos Financieros	0.00	0.00	0.00	0.00
4311	Intereses Ganados de Títulos, Valores y demás Instrumentos Financieros	0.00	0.00	0.00	0.00
4319	Otros Ingresos Financieros	0.00	0.00	0.00	0.00
432	Incremento por Variación de Inventarios	0.00	0.00	0.00	0.00
4321	Incremento por Variación de Inventarios de Mercancías para Venta	0.00	0.00	0.00	0.00
4322	Incremento por Variación de Inventarios de Mercancías Terminadas	0.00	0.00	0.00	0.00
4323	Incremento por Variación de Inventarios de Mercancías en Proceso de Elat	0.00	0.00	0.00	0.00
4324	Incremento por Variación de Inventarios de Materias Primas, Materiales y S	0.00	0.00	0.00	0.00
4325	Incremento por Variación de Almacén de Materias Primas, Materiales y Sur	0.00	0.00	0.00	0.00
433	Disminución del Exceso de Estimaciones por Pérdida o Deterioro u Obse	0.00	0.00	0.00	0.00
4331	Disminución del Exceso de Estimaciones por Pérdida o Deterioro u Obsole	0.00	0.00	0.00	0.00
434	Disminución del Exceso de Provisiones	0.00	0.00	0.00	0.00
4341	Disminución del Exceso de Provisiones	0.00	0.00	0.00	0.00
439	Otros Ingresos y Beneficios Varios	0.00	0.00	0.00	0.00
4392	Bonificaciones y Descuentos Obtenidos	0.00	0.00	0.00	0.00
4393	Diferencias por Tipo de Cambio a Favor	0.00	0.00	0.00	0.00
4394	Diferencias de Cotizaciones a Favor en Valores Negociables	0.00	0.00	0.00	0.00
4395	Resultado por Posición Monetaria	0.00	0.00	0.00	0.00
4396	Utilidades por Participación Patrimonial	0.00	0.00	0.00	0.00
4397	Diferencias por Reestructuración de Deuda Pública a Favor	0.00	0.00	0.00	0.00
4399	Otros Ingresos y Beneficios Varios	0.00	0.00	0.00	0.00
5	GASTOS Y OTRAS PÉRDIDAS	61,000,225.72	36,497,199.06	0.00	97,497,424.78
51	Gastos de Funcionamiento	59,778,658.48	30,411,978.46	0.00	90,190,636.94
511	Servicios Personales	42,867,589.51	21,937,369.32	0.00	64,804,958.83
5111	Remuneraciones al Personal de Carácter Permanente	26,820,614.70	10,963,675.20	0.00	37,784,289.90
5112	Remuneraciones al Personal de Carácter Transitorio	0.00	0.00	0.00	0.00
5113	Remuneraciones Adicionales y Especiales	6,541,407.27	7,592,932.94	0.00	14,134,340.21
5114	Seguridad Social	7,741,226.32	2,678,257.90	0.00	10,419,484.22
5115	Otras Prestaciones Sociales y Económicas	1,764,341.22	702,503.28	0.00	2,466,844.50
5116	Pago de Estímulos a Servidores Públicos	0.00	0.00	0.00	0.00
512	Materiales y Suministros	1,994,142.31	1,822,282.79	0.00	3,816,425.10
5121	Materiales de Administración, Emisión de Documentos y Artículos Oficiales	692,550.11	502,646.75	0.00	1,195,196.86
5122	Alimentos y Utensilios	98,898.37	72,039.46	0.00	170,937.83
5123	Materias Primas y Materiales de Producción y Comercialización	0.00	0.00	0.00	0.00
5124	Materiales y Artículos de Construcción y de Reparación	163,730.83	187,163.49	0.00	350,894.32
5125	Productos Químicos, Farmacéuticos y de Laboratorio	43,374.60	5,797.68	0.00	49,172.28
5126	Combustibles, Lubricantes y Aditivos	273,737.75	123,995.13	0.00	397,732.88
5127	Vestuario, Blancos, Prendas de Protección y Artículos Deportivos	328,395.38	632,327.24	0.00	960,722.62
5128	Materiales y Suministros para Seguridad	0.00	0.00	0.00	0.00
5129	Herramientas, Refacciones y Accesorios Menores	393,455.27	298,313.04	0.00	691,768.31
513	Servicios Generales	14,916,926.66	6,652,326.35	0.00	21,569,253.01
5131	Servicios Básicos	2,678,745.28	1,339,279.56	0.00	4,018,024.84
5132	Servicios de Arrendamiento	2,348,050.49	2,378,117.80	0.00	4,726,168.29
5133	Servicios Profesionales, Científicos y Técnicos y Otros Servicios	1,835,275.38	921,323.13	0.00	2,756,598.51
5134	Servicios Financieros, Bancarios y Comerciales	260,209.65	143,978.66	0.00	404,188.31
5135	Servicios de Instalación, Reparación, Mantenimiento y Conservación	2,524,908.52	410,343.36	0.00	2,935,251.88
5136	Servicios de Comunicación Social y Publicidad	356,378.18	14,895.79	0.00	371,273.97
5137	Servicios de Traslado y Viáticos	2,125,305.26	414,536.68	0.00	2,539,841.94
5138	Servicios Oficiales	1,160,906.88	631,464.37	0.00	1,792,371.25
5139	Otros Servicios Generales	1,627,147.02	398,387.00	0.00	2,025,534.02
52	Transferencias, Asignaciones, Subsidios Y Otras Ayudas	1,221,567.24	1,761,490.52	0.00	2,983,057.76
521	Transferencias Internas y Asignaciones al Sector Público	0.00	0.00	0.00	0.00
5211	Asignaciones al Sector Público	0.00	0.00	0.00	0.00
5212	Transferencias Internas al Sector Público	0.00	0.00	0.00	0.00
522	Transferencias al Resto del Sector Público	0.00	0.00	0.00	0.00
5221	Transferencias a Entidades Paraestatales	0.00	0.00	0.00	0.00


5222	Transferencias a Entidades Federativas y Municipios	0.00	0.00	0.00	0.00
523	Subsidios y Subvenciones	0.00	0.00	0.00	0.00
5231	Subsidios	0.00	0.00	0.00	0.00
5232	Subvenciones	0.00	0.00	0.00	0.00
524	Ayudas Sociales	1,221,567.24	1,761,490.52	0.00	2,983,057.76
5241	Ayudas Sociales a Personas	0.00	0.00	0.00	0.00
5242	Becas	1,221,567.24	1,761,490.52	0.00	2,983,057.76
5243	Ayudas Sociales a Instituciones	0.00	0.00	0.00	0.00
5244	Ayudas Sociales por Desastres Naturales y Otros Siniestros	0.00	0.00	0.00	0.00
525	Pensiones y Jubilaciones	0.00	0.00	0.00	0.00
5251	Pensiones	0.00	0.00	0.00	0.00
5252	Jubilaciones	0.00	0.00	0.00	0.00
5259	Otras Pensiones y Jubilaciones	0.00	0.00	0.00	0.00
526	Transferencias a Fideicomisos, Mandatos y Contratos Análogos	0.00	0.00	0.00	0.00
5261	Transferencias a Fideicomisos, Mandatos y Contratos Análogos al Gobierno	0.00	0.00	0.00	0.00
5262	Transferencias a Fideicomisos, Mandatos y Contratos Análogos a Entidad	0.00	0.00	0.00	0.00
527	Transferencias a la Seguridad Social	0.00	0.00	0.00	0.00
5271	Transferencias por Obligaciones de Ley	0.00	0.00	0.00	0.00
528	Donativos	0.00	0.00	0.00	0.00
5281	Donativos a Instituciones sin Fines de Lucro	0.00	0.00	0.00	0.00
5282	Donativos a Entidades Federativas y Municipios	0.00	0.00	0.00	0.00
5283	Donativos a Fideicomiso, Mandatos y Contratos Análogos Privados	0.00	0.00	0.00	0.00
5284	Donativos a Fideicomiso, Mandatos y Contratos Análogos Estatales	0.00	0.00	0.00	0.00
5285	Donativos Internacionales	0.00	0.00	0.00	0.00
529	Transferencias al Exterior	0.00	0.00	0.00	0.00
5291	Transferencias al Exterior a Gobiernos Extranjeros y Organismos Internacion	0.00	0.00	0.00	0.00
5292	Transferencias al Sector Privado Externo	0.00	0.00	0.00	0.00
53	Participaciones y Aportaciones	0.00	0.00	0.00	0.00
531	Participaciones	0.00	0.00	0.00	0.00
5311	Participaciones de la Federación a Entidades Federativas y Municipios	0.00	0.00	0.00	0.00
5312	Participaciones de las Entidades Federativas a los Municipios	0.00	0.00	0.00	0.00
532	Aportaciones	0.00	0.00	0.00	0.00
5321	Aportaciones de la Federación a Entidades Federativas y Municipios	0.00	0.00	0.00	0.00
5322	Aportaciones de las Entidades Federativas a los Municipios	0.00	0.00	0.00	0.00
533	Convenios	0.00	0.00	0.00	0.00
5331	Convenios de Reasignación	0.00	0.00	0.00	0.00
5332	Convenios de Descentralización y Otros	0.00	0.00	0.00	0.00
54	Intereses, Comisiones y Otros Gastos De La Deuda Publica	0.00	0.00	0.00	0.00
541	Intereses de la Deuda Pública	0.00	0.00	0.00	0.00
5411	Intereses de la Deuda Pública Interna	0.00	0.00	0.00	0.00
5412	Intereses de la Deuda Pública Externa	0.00	0.00	0.00	0.00
542	Comisiones de la Deuda Pública	0.00	0.00	0.00	0.00
5421	Comisiones de la Deuda Pública Interna	0.00	0.00	0.00	0.00
5422	Comisiones de la Deuda Pública Externa	0.00	0.00	0.00	0.00
543	Gastos de la Deuda Pública	0.00	0.00	0.00	0.00
5431	Gastos de la Deuda Pública Interna	0.00	0.00	0.00	0.00
5432	Gastos de la Deuda Pública Externa	0.00	0.00	0.00	0.00
544	Costo por Coberturas	0.00	0.00	0.00	0.00
5441	Costo por Coberturas de la Deuda Pública Interna	0.00	0.00	0.00	0.00
545	Apoyos Financieros	0.00	0.00	0.00	0.00
5451	Apoyos Financieros a Intermediarios	0.00	0.00	0.00	0.00
5452	Apoyo Financieros a Ahorradores y Deudores del Sistema Financiero Nac	0.00	0.00	0.00	0.00
55	Otros Gastos y Pérdidas Extraordinarias	0.00	4,323,730.08	0.00	4,323,730.08
551	Estimaciones, Depreciaciones, Deterioros, Obsolescencia y Amortizac	0.00	4,323,730.08	0.00	4,323,730.08
5511	Estimaciones por Pérdida o Deterioro de Activos Circulantes	0.00	0.00	0.00	0.00
5512	Estimaciones por Pérdida o Deterioro de Activo no Circulante	0.00	0.00	0.00	0.00
5513	Depreciación de Bienes Inmuebles	0.00	2,624,761.32	0.00	2,624,761.32
5514	Depreciación de Infraestructura	0.00	0.00	0.00	0.00
5515	Depreciación de Bienes Muebles	0.00	1,625,588.84	0.00	1,625,588.84
5516	Deterioro de los Activos Biológicos	0.00	0.00	0.00	0.00
5517	Amortización de Activos Intangibles	0.00	73,379.92	0.00	73,379.92
5518	Disminución de Bienes por pérdida, obsolescencia y deterioro	0.00	0.00	0.00	0.00
552	Provisiones	0.00	0.00	0.00	0.00
5521	Provisiones de Pasivos a Corto Plazo	0.00	0.00	0.00	0.00
5522	Provisiones de Pasivos a Largo Plazo	0.00	0.00	0.00	0.00
553	Disminución de Inventarios	0.00	0.00	0.00	0.00
5531	Disminución de Inventarios de Mercancías para Venta	0.00	0.00	0.00	0.00
5532	Disminución de Inventarios de Mercancías Terminadas	0.00	0.00	0.00	0.00
5533	Disminución de Inventarios de Mercancías en Proceso de Elaboración	0.00	0.00	0.00	0.00
5534	Disminución de Inventarios de Materias Primas, Materiales y Suministros p	0.00	0.00	0.00	0.00
5535	Disminución de Almacén de Materiales y Suministros de Consumo	0.00	0.00	0.00	0.00
554	Aumento por Insuficiencia de Estimaciones por Pérdida o Deterioro u	0.00	0.00	0.00	0.00
5541	Aumento por Insuficiencia de Estimaciones por Pérdida o Deterioro u Obs	0.00	0.00	0.00	0.00
555	Aumento por Insuficiencia de Provisiones	0.00	0.00	0.00	0.00
5551	Aumento por Insuficiencia de Provisiones	0.00	0.00	0.00	0.00
559	Otros Gastos	0.00	0.00	0.00	0.00
5591	Gastos de Ejercicios Anteriores	0.00	0.00	0.00	0.00
5592	Pérdidas por Responsabilidades	0.00	0.00	0.00	0.00
5593	Bonificaciones y Descuentos Otorgados	0.00	0.00	0.00	0.00
5594	Diferencias por Tipo de Cambio Negativas	0.00	0.00	0.00	0.00
5595	Diferencias de Cotizaciones Negativas en Valores Negociables	0.00	0.00	0.00	0.00

5596	Resultado por Posición Monetaria	0.00	0.00	0.00	0.00
5597	Pérdidas por Participación Patrimonial	0.00	0.00	0.00	0.00
5598	Diferencias por Reestructuración de Deuda Pública Negativas	0.00	0.00	0.00	0.00
5599	Otros Gastos Varios	0.00	0.00	0.00	0.00
56	Inversión Pública	0.00	0.00	0.00	0.00
561	Inversión Pública no Capitalizable	0.00	0.00	0.00	0.00
5611	Construcción en Bienes no Capitalizable	0.00	0.00	0.00	0.00
7	CUENTAS DE ORDEN CONTABLES	0.00	407,824.80	407,824.80	0.00
71	Valores	0.00	0.00	0.00	0.00
711	Valores en Custodia	0.00	0.00	0.00	0.00
712	Custodia de Valores	0.00	0.00	0.00	0.00
713	Instrumentos de Crédito Prestados a Formadores de Mercado	0.00	0.00	0.00	0.00
714	Préstamos de Instrumentos de Crédito a Formadores de Mercado y su Gara	0.00	0.00	0.00	0.00
715	Instrumentos de Crédito Recibidos en Garantía de los Formadores de Merc	0.00	0.00	0.00	0.00
716	Garantía de Créditos Recibidos de los Formadores de Mercado	0.00	0.00	0.00	0.00
72	Emisión de Obligaciones	0.00	407,824.80	407,824.80	0.00
721	Autorización para la Emisión de Bonos, Títulos y Valores de la Deuda Públ	0.00	0.00	0.00	0.00
722	Autorización para la Emisión de Bonos, Títulos y Valores de la Deuda Públ	0.00	0.00	0.00	0.00
723	Emisiones Autorizadas de la Deuda Pública Interna y Externa	0.00	0.00	0.00	0.00
724	Suscripción de Contratos de Préstamos y Otras Obligaciones de la Deuda I	0.00	0.00	0.00	0.00
725	Suscripción de Contratos de Préstamos y Otras Obligaciones de la Deuda I	0.00	0.00	0.00	0.00
726	Contratos de Préstamos y Otras Obligaciones de la Deuda Pública Inte	0.00	0.00	0.00	0.00
7270	DEUDA ESTADO	0.00	407,824.80	407,824.80	0.00
727001	PRESUPUESTO POR RECIBIR DEL ESTADO	-117,915,782.59	0.00	407,824.80	-117,507,957.79
727002	PRESUPUESTO POR DISPONER DEL ESTADO	117,915,782.59	407,824.80	0.00	117,507,957.79
73	Avales y Garantías	0.00	0.00	0.00	0.00
731	Avales Autorizados	0.00	0.00	0.00	0.00
732	Avales Firmados	0.00	0.00	0.00	0.00
733	Fianzas y Garantías Recibidas por Deudas a Cobrar	0.00	0.00	0.00	0.00
734	Fianzas y Garantías Recibidas	0.00	0.00	0.00	0.00
735	Fianzas Otorgadas para Respalidar Obligaciones no Fiscales del Gobie	0.00	0.00	0.00	0.00
736	Fianzas Otorgadas del Gobierno para Respalidar Obligaciones no Fisc:	0.00	0.00	0.00	0.00
74	Juicios	0.00	0.00	0.00	0.00
741	Demandas Judicial en Proceso de Resolución	0.00	0.00	0.00	0.00
742	Resolución de Demandas en Proceso Judicial	0.00	0.00	0.00	0.00
75	Inversión Mediante Proyectos para Prestación De Servicios (Pps) y Sin	0.00	0.00	0.00	0.00
751	Contratos para Inversión Mediante Proyectos para Prestación de Servi	0.00	0.00	0.00	0.00
752	Inversión Pública Contratada Mediante Proyectos para Prestación de \$	0.00	0.00	0.00	0.00
76	Bienes en Concesionados o en Comodato	0.00	0.00	0.00	0.00
761	Bienes Bajo Contrato en Concesión	0.00	0.00	0.00	0.00
762	Contrato de Concesión por Bienes	0.00	0.00	0.00	0.00
763	Bienes Bajo Contrato en Comodato	0.00	0.00	0.00	0.00
764	Contrato de Comodato por Bienes	0.00	0.00	0.00	0.00
8	CUENTAS DE ORDEN PRESUPUESTARIAS	0.00	360,661,060.84	360,661,060.84	0.00
81	Ley De Ingresos	74,758.00	66,189,022.45	66,189,022.45	74,758.00
811	Ley De Ingresos Estimada	94,979,699.88	0.00	0.00	94,979,699.88
811-5	Ley de Ingresos Estimada - Productos	1,347.27	0.00	0.00	1,347.27
811-7	Ley de Ingresos Estimada - Ingresos por Venta de Bienes, Prestación de S	12,127,428.51	0.00	0.00	12,127,428.51
811-8	Ley de Ingresos Estimada - Participaciones, Aportaciones, Convenios, Ince	82,850,924.10	0.00	0.00	82,850,924.10
812	Ley De Ingresos Por Ejecutar	23,982,150.08	31,967,361.41	7,985,211.33	0.00
812-5	Ley de Ingresos por Ejecutar - Productos	-237.95	668.69	906.64	0.00
812-7	Ley de Ingresos por Ejecutar - Ingresos por Venta de Bienes, Prestación de	972,153.27	4,886,597.96	3,914,444.69	0.00
812-8	Ley de Ingresos por Ejecutar - Participaciones, Aportaciones, Convenios, Ir	23,010,234.76	27,080,094.76	4,069,860.00	0.00
813	Modificaciones A La Ley De Ingresos Estimada	-2,970,824.10	7,985,211.33	5,550,911.70	-536,524.47
813-5	Modificaciones a la Ley de Ingresos Estimada - Productos	0.00	906.64	0.00	906.64
813-7	Modificaciones a la Ley de Ingresos Estimada - Ingresos por Venta de Bien	0.00	3,914,444.69	1,694,506.70	2,219,937.99
813-8	Modificaciones a la Ley de Ingresos Estimada - Participaciones, Aportacion	-2,970,824.10	4,069,860.00	3,856,405.00	-2,757,369.10
814	Ley De Ingresos Devengada	0.00	26,236,449.71	26,416,449.71	180,000.00
814-5	Ley de Ingresos Devengada - Productos	0.00	668.69	668.69	0.00
814-7	Ley de Ingresos Devengada - Ingresos por Venta de Bienes, Prestación de	0.00	3,192,091.26	3,192,091.26	0.00
814-8	Ley de Ingresos Devengada - Participaciones, Aportaciones, Convenios, In	0.00	23,043,689.76	23,223,689.76	180,000.00
815	Ley De Ingresos Recaudada	68,026,725.70	0.00	26,236,449.71	94,263,175.41
815-5	Ley de Ingresos Recaudada - Productos	1,585.22	0.00	668.69	2,253.91
815-7	Ley de Ingresos Recaudada - Ingresos por Venta de Bienes, Prestación de	11,155,275.24	0.00	3,192,091.26	14,347,366.50
815-8	Ley de Ingresos Recaudada - Participaciones, Aportaciones, Convenios, In	56,869,865.24	0.00	23,043,689.76	79,913,555.00
82	Presupuesto De Egresos	-830,263.04	294,472,038.39	294,472,038.39	-830,263.04
821	Presupuesto De Egresos Aprobado	94,979,699.88	0.00	0.00	94,979,699.88
821-10000	Presupuesto de Egresos Aprobado - Servicios Personales	64,876,188.71	0.00	0.00	64,876,188.71
821-20000	Presupuesto de Egresos Aprobado - Materiales y Suministros	5,898,910.37	0.00	0.00	5,898,910.37
821-30000	Presupuesto de Egresos Aprobado - Servicios Generales	18,600,993.59	0.00	0.00	18,600,993.59
821-40000	Presupuesto de Egresos Aprobado - Transferencias, Asignaciones, Subsid	3,747,799.78	0.00	0.00	3,747,799.78
821-50000	Presupuesto de Egresos Aprobado - Bienes Muebles, Inmuebles e Intangi	1,855,807.43	0.00	0.00	1,855,807.43
822	Presupuesto De Egresos Por Ejercer	28,622,354.24	84,344,925.69	112,811,181.80	156,098.13
822-10000	Presupuesto de Egresos por Ejercer - Servicios Personales	25,602,909.97	55,148,113.77	80,714,662.06	36,361.68
822-20000	Presupuesto de Egresos por Ejercer - Materiales y Suministros	1,324,915.19	5,537,981.22	6,755,139.23	107,757.18
822-30000	Presupuesto de Egresos por Ejercer - Servicios Generales	-674,510.09	16,954,905.31	16,268,415.95	11,979.27
822-40000	Presupuesto de Egresos por Ejercer - Transferencias, Asignaciones, Subs	1,126,232.54	4,013,955.60	5,140,188.14	0.00
822-50000	Presupuesto de Egresos por Ejercer - Bienes Muebles, Inmuebles e Intangi	1,242,806.43	2,689,969.39	3,932,775.82	0.00

822-60000	Presupuesto De Egresos Por Ejercer - Inversión Pública	0.20	0.40	0.60	0.00
823	Modificaciones Al Presupuesto De Egresos Aprobado	-2,970,824.10	80,289,776.63	84,344,925.69	1,084,324.96
823-10000	Modificaciones al Presupuesto de Egresos Aprobado - Servicios Personale	3,594,310.77	58,777,292.74	55,148,113.77	-34,868.20
823-20000	Modificaciones al Presupuesto de Egresos Aprobado - Materiales y Sumini:	-2,579,852.87	4,932,856.44	5,537,981.22	-1,974,728.09
823-30000	Modificaciones al Presupuesto de Egresos Aprobado - Servicios Generales	-4,358,577.02	9,616,089.60	16,954,905.31	2,980,238.69
823-40000	Modificaciones al Presupuesto de Egresos Aprobado - Transferencias, Asiç	-1,400,000.00	3,378,697.62	4,013,955.60	-764,742.02
823-50000	Modificaciones al Presupuesto de Egresos Aprobado - Bienes Muebles, Inr	886,994.54	3,584,839.63	2,689,969.39	-7,875.70
823-60000	Modificaciones Al Presupuesto De Egresos Aprobado - Inversión Pública	886,300.48	0.60	0.40	886,300.28
824	Presupuesto De Egresos Comprometido	0.00	32,521,405.17	32,521,405.17	0.00
824-10000	Presupuesto de Egresos Comprometido - Servicios Personales	0.00	21,937,369.32	21,937,369.32	0.00
824-20000	Presupuesto de Egresos Comprometido - Materiales y Suministros	0.00	1,822,282.79	1,822,282.79	0.00
824-30000	Presupuesto de Egresos Comprometido - Servicios Generales	0.00	6,652,326.35	6,652,326.35	0.00
824-40000	Presupuesto de Egresos Comprometido - Transferencias, Asignaciones, Si	0.00	1,761,490.52	1,761,490.52	0.00
824-50000	Presupuesto de Egresos Comprometido - Bienes Muebles, Inmuebles e Int	0.00	347,936.19	347,936.19	0.00
824-60000	Presupuesto De Egresos Comprometido - Inversión Pública	0.00	0.00	0.00	0.00
825	Presupuesto De Egresos Devengado	0.00	32,521,405.17	32,521,405.17	0.00
825-10000	Presupuesto de Egresos Devengado - Servicios Personales	0.00	21,937,369.32	21,937,369.32	0.00
825-20000	Presupuesto de Egresos Devengado - Materiales y Suministros	0.00	1,822,282.79	1,822,282.79	0.00
825-30000	Presupuesto de Egresos Devengado - Servicios Generales	0.00	6,652,326.35	6,652,326.35	0.00
825-40000	Presupuesto de Egresos Devengado - Transferencias, Asignaciones, Subs	0.00	1,761,490.52	1,761,490.52	0.00
825-50000	Presupuesto de Egresos Devengado - Bienes Muebles, Inmuebles e Intang	0.00	347,936.19	347,936.19	0.00
825-60000	Presupuesto De Egresos Devengado - Inversión Pública	0.00	0.00	0.00	0.00
826	Presupuesto De Egresos Ejercido	87,405.45	32,521,405.17	32,273,120.56	335,690.06
826-10000	Presupuesto de Egresos Ejercido - Servicios Personales	0.00	21,937,369.32	21,924,793.27	12,576.05
826-20000	Presupuesto de Egresos Ejercido - Materiales y Suministros	0.00	1,822,282.79	1,817,011.15	5,271.64
826-30000	Presupuesto de Egresos Ejercido - Servicios Generales	87,405.45	6,652,326.35	6,421,889.43	317,842.37
826-40000	Presupuesto de Egresos Ejercido - Transferencias, Asignaciones, Subsidio	0.00	1,761,490.52	1,761,490.52	0.00
826-50000	Presupuesto de Egresos Ejercido - Bienes Muebles, Inmuebles e Intangible	0.00	347,936.19	347,936.19	0.00
826-60000	Presupuesto De Egresos Ejercido - Inversión Pública	0.00	0.00	0.00	0.00
827	Presupuesto De Egresos Pagado	63,299,116.09	32,273,120.56	0.00	95,572,236.65
827-10000	Presupuesto de Egresos Pagado - Servicios Personales	42,867,589.51	21,924,793.27	0.00	64,792,382.78
827-20000	Presupuesto de Egresos Pagado - Materiales y Suministros	1,994,142.31	1,817,011.15	0.00	3,811,153.46
827-30000	Presupuesto de Egresos Pagado - Servicios Generales	14,829,521.21	6,421,889.43	0.00	21,251,410.64
827-40000	Presupuesto de Egresos Pagado - Transferencias, Asignaciones, Subsidio:	1,221,567.24	1,761,490.52	0.00	2,983,057.76
827-50000	Presupuesto de Egresos Pagado - Bienes Muebles, Inmuebles e Intangible	1,499,995.54	347,936.19	0.00	1,847,931.73
827-60000	Presupuesto De Egresos Pagado - Inversión Pública	886,300.28	0.00	0.00	886,300.28

"Bajo protesta de decir verdad declaramos que los Estados Financieros y sus notas, son razonablemente correctos y son responsabilidad del Instituto Tecnológico Superior de Ciudad Acuña"


C.P. GUILLERMO JESUS RODRIGUEZ RODRIGUEZ
SUBDIRECTOR DE SERVICIOS ADMINISTRATIVOS


ING. CLAUDIO GERARDO MORALES RAMIREZ
DIRECTOR GENERAL

Nivel 4

CÓDIGO	CUENTA CONTABLE	SALDO INICIAL	CARGOS	ABONOS	SALDO FINAL
1	ACTIVO	113,030,534.82	219,465,500.28	223,326,450.05	109,169,585.05
11	Activo Circulante	5,669,733.13	215,028,730.25	217,300,181.95	3,398,281.43
111	Efectivo Y Equivalentes	5,479,185.20	116,775,050.60	119,169,371.76	3,084,864.04
1111	Efectivo	0.00	0.00	0.00	0.00
1112	Bancos/Tesorería	5,479,185.20	116,775,050.60	119,169,371.76	3,084,864.04
1113	Bancos/Dependencias Y Otros	0.00	0.00	0.00	0.00
1114	Inversiones Temporales (Hasta 3 Meses)	0.00	0.00	0.00	0.00
1115	Fondos Con Afectación Específica	0.00	0.00	0.00	0.00
1116	Depósitos De Fondos De Terceros En Garantía Y/O Administración	0.00	0.00	0.00	0.00
1119	Otros Efectivos Y Equivalentes	0.00	0.00	0.00	0.00
112	Derechos A Recibir Efectivo O Equivalentes	1,300,983.64	96,926,055.13	96,740,284.72	1,486,754.05
1121	Inversiones Financieras De Corto Plazo	0.00	0.00	0.00	0.00
1122	Cuentas Por Cobrar A Corto Plazo	0.00	94,440,921.50	94,260,921.50	180,000.00
1123	Deudores Diversos Por Cobrar A Corto Plazo	1,300,983.64	1,197,809.36	1,192,038.95	1,306,754.05
1124	Ingresos Por Recuperar A Corto Plazo	0.00	2,253.91	2,253.91	0.00
1125	Deudores Por Anticipos De La Tesorería A Corto Plazo	0.00	105,402.23	105,402.23	0.00
1126	Préstamos Otorgados A Corto Plazo	0.00	1,179,668.13	1,179,668.13	0.00
1129	Otros Derechos A Recibir Efectivo O Equivalentes A Corto Plazo	0.00	0.00	0.00	0.00
113	Derechos A Recibir Bienes O Servicios	106,289.14	1,327,624.52	1,390,525.47	43,388.19
1131	Anticipo A Proveedores Por Adquisición De Bienes Y Prestación De Servicios	106,289.14	1,327,624.52	1,390,525.47	43,388.19
1132	Anticipo A Proveedores Por Adquisición De Bienes Inmuebles Y Muebles A	0.00	0.00	0.00	0.00
1133	Anticipo A Proveedores Por Adquisición De Bienes Intangibles A Corto Plazo	0.00	0.00	0.00	0.00
1134	Anticipo A Contratistas Por Obras Públicas A Corto Plazo	0.00	0.00	0.00	0.00
1139	Otros Derechos A Recibir Bienes O Servicios A Corto Plazo	0.00	0.00	0.00	0.00
114	Inventarios	0.00	0.00	0.00	0.00
1141	Inventario De Mercancías Para Venta	0.00	0.00	0.00	0.00
1142	Inventario De Mercancías Terminadas	0.00	0.00	0.00	0.00
1143	Inventario De Mercancías En Proceso De Elaboración	0.00	0.00	0.00	0.00
1144	Inventario De Materias Primas, Materiales Y Suministros Para Producción	0.00	0.00	0.00	0.00
1145	Bienes En Tránsito	0.00	0.00	0.00	0.00
115	Almacenes	0.00	0.00	0.00	0.00
1151	Almacén De Materiales Y Suministros De Consumo	0.00	0.00	0.00	0.00
116	Estimación Por Pérdida O Deterioro De Activos Circulantes	-1,295,392.85	0.00	0.00	-1,295,392.85
1161	Estimaciones Para Cuentas Incobrables Por Derechos A Recibir Efectivo O	-1,295,392.85	0.00	0.00	-1,295,392.85
1162	Estimación Por Deterioro De Inventarios	0.00	0.00	0.00	0.00
119	Otros Activos Circulantes	78,668.00	0.00	0.00	78,668.00
1191	Valores En Garantía	78,668.00	0.00	0.00	78,668.00
1192	Bienes En Garantía (Excluye Depósitos De Fondos)	0.00	0.00	0.00	0.00
1193	Bienes Derivados De Embargos, Decomisos, Aseguramientos Y Dación En	0.00	0.00	0.00	0.00
1194	Adquisición Con Fondos De Terceros	0.00	0.00	0.00	0.00
12	Activo No Circulante	107,360,801.69	4,436,770.03	6,026,268.10	105,771,303.62
121	Inversiones Financieras A Largo Plazo	0.00	0.00	0.00	0.00
1211	Inversiones A Largo Plazo	0.00	0.00	0.00	0.00
1212	Títulos Y Valores A Largo Plazo	0.00	0.00	0.00	0.00
1213	Fideicomisos, Mandatos Y Contratos Análogos	0.00	0.00	0.00	0.00
1214	Participaciones Y Aportaciones De Capital	0.00	0.00	0.00	0.00
122	Derechos A Recibir Efectivo O Equivalentes A Largo Plazo	40,000.00	0.00	0.00	40,000.00
1221	Documentos Por Cobrar A Largo Plazo	0.00	0.00	0.00	0.00
1222	Deudores Diversos A Largo Plazo	40,000.00	0.00	0.00	40,000.00
1223	Ingresos Por Recuperar A Largo Plazo	0.00	0.00	0.00	0.00
1224	Préstamos Otorgados A Largo Plazo	0.00	0.00	0.00	0.00
1229	Otros Derechos A Recibir Efectivo O Equivalentes A Largo Plazo	0.00	0.00	0.00	0.00
123	Bienes Inmuebles, Infraestructura Y Construcciones En Proceso	122,271,231.03	2,588,838.30	1,702,538.02	123,157,531.31
1231	Terrenos	48,000,000.00	0.00	0.00	48,000,000.00
1232	Viviendas	0.00	0.00	0.00	0.00
1233	Edificios No Habitacionales	61,646,373.53	0.00	0.00	61,646,373.53
1234	Infraestructura	0.00	0.00	0.00	0.00
1235	Construcciones En Proceso En Bienes De Dominio Público	816,237.74	886,300.28	1,702,538.02	0.00
1236	Construcciones En Proceso En Bienes Propios	0.00	0.00	0.00	0.00
1239	Otros Bienes Inmuebles	11,808,619.76	1,702,538.02	0.00	13,511,157.78
124	Bienes Muebles	33,502,920.16	1,814,248.06	0.00	35,317,168.22
1241	Mobiliario Y Equipo De Administración	12,292,439.94	539,572.76	0.00	12,832,012.70
1242	Mobiliario Y Equipo Educativo Y Recreativo	15,503,110.34	21,116.64	0.00	15,524,226.98
1243	Equipo E Instrumental Médico Y De Laboratorio	0.00	0.00	0.00	0.00
1244	Vehículos Y Equipo De Transporte	2,383,700.00	0.00	0.00	2,383,700.00
1245	Equipo De Defensa Y Seguridad	0.00	0.00	0.00	0.00
1246	Maquinaria, Otros Equipos Y Herramientas	3,323,669.88	1,253,558.66	0.00	4,577,228.54
1247	Colecciones, Obras De Arte Y Objetos Valiosos	0.00	0.00	0.00	0.00
1248	Activos Biológicos	0.00	0.00	0.00	0.00
125	Activos Intangibles	612,527.65	33,683.67	0.00	646,211.32
1251	Software	612,527.65	33,683.67	0.00	646,211.32

1252	Patentes, Marcas Y Derechos	0.00	0.00	0.00	0.00
1253	Concesiones Y Franquicias	0.00	0.00	0.00	0.00
1254	Licencias	0.00	0.00	0.00	0.00
1259	Otros Activos Intangibles	0.00	0.00	0.00	0.00
126	Depreciación, Deterioro Y Amortización Acumulada De Bienes	-49,065,877.15	0.00	4,323,730.08	-53,389,607.23
1261	Depreciación Acumulada De Bienes Inmuebles	-19,541,027.14	0.00	2,624,761.32	-22,165,788.46
1262	Depreciación Acumulada De Infraestructura	0.00	0.00	0.00	0.00
1263	Depreciación Acumulada De Bienes Muebles	-29,182,169.43	0.00	1,625,588.84	-30,807,758.27
1264	Deterioro Acumulado De Activos Biológicos	0.00	0.00	0.00	0.00
1265	Amortización Acumulada De Activos Intangibles	-342,680.58	0.00	73,379.92	-416,060.50
127	Activos Diferidos	0.00	0.00	0.00	0.00
1271	Estudios, Formulación Y Evaluación De Proyectos	0.00	0.00	0.00	0.00
1272	Derechos Sobre Bienes En Régimen De Arrendamiento Financiero	0.00	0.00	0.00	0.00
1273	Gastos Pagados Por Adelantado A Largo Plazo	0.00	0.00	0.00	0.00
1274	Anticipos A Largo Plazo	0.00	0.00	0.00	0.00
1275	Beneficios Al Retiro De Empleados Pagados Por Adelantado	0.00	0.00	0.00	0.00
1279	Otros Activos Diferidos	0.00	0.00	0.00	0.00
128	Estimación Por Pérdida O Deterioro De Activos No Circulantes	0.00	0.00	0.00	0.00
1281	Estimaciones Por Pérdida De Cuentas Incobrables De Documentos Por Co	0.00	0.00	0.00	0.00
1282	Estimaciones Por Pérdida De Cuentas Incobrables De Deudores Diversos I	0.00	0.00	0.00	0.00
1283	Estimaciones Por Pérdida De Cuentas Incobrables De Ingresos Por Cobrar	0.00	0.00	0.00	0.00
1284	Estimaciones Por Pérdida De Cuentas Incobrables De Préstamos Otorgad	0.00	0.00	0.00	0.00
1289	Estimaciones Por Pérdida De Otras Cuentas Incobrables A Largo Plazo	0.00	0.00	0.00	0.00
129	Otros Activos No Circulantes	0.00	0.00	0.00	0.00
1291	Bienes En Concesión	0.00	0.00	0.00	0.00
1292	Bienes En Arrendamiento Financiero	0.00	0.00	0.00	0.00
1293	Bienes En Comodato	0.00	0.00	0.00	0.00
2	PASIVO	9,817,430.73	116,993,862.09	116,243,050.23	9,066,618.87
21	Pasivo Circulante	3,493,538.49	116,492,747.23	116,243,050.23	3,243,841.49
211	Cuentas Por Pagar A Corto Plazo	3,493,538.49	116,453,723.32	116,174,026.31	3,213,841.48
2111	Servicios Personales Por Pagar A Corto Plazo	6,998.28	37,330,270.30	37,332,379.63	9,107.61
2112	Proveedores Por Pagar A Corto Plazo	24,757.89	24,650,990.64	24,949,406.76	323,174.01
2113	Contratistas Por Obras Públicas Por Pagar A Corto Plazo	0.00	886,300.28	886,300.28	0.00
2114	Participaciones Y Aportaciones Por Pagar A Corto Plazo	0.00	0.00	0.00	0.00
2115	Transferencias Otorgadas Por Pagar A Corto Plazo	0.00	0.00	0.00	0.00
2116	Intereses, Comisiones Y Otros Gastos De La Deuda Pública Por Pagar A C	0.00	0.00	0.00	0.00
2117	Retenciones Y Contribuciones Por Pagar A Corto Plazo	3,450,629.27	52,542,032.47	51,963,497.03	2,872,093.83
2118	Devoluciones De La Ley De Ingresos Por Pagar A Corto Plazo	0.00	219,767.01	222,617.01	2,850.00
2119	Otras Cuentas Por Pagar A Corto Plazo	11,153.05	824,362.62	819,825.60	6,616.03
212	Documentos Por Pagar A Corto Plazo	0.00	0.00	0.00	0.00
2121	Documentos Comerciales Por Pagar A Corto Plazo	0.00	0.00	0.00	0.00
2122	Documentos Con Contratistas Por Obras Públicas Por Pagar A Corto Plaz	0.00	0.00	0.00	0.00
2129	Otros Documentos Por Pagar A Corto Plazo	0.00	0.00	0.00	0.00
213	Porción A Corto Plazo De La Deuda Pública A Largo Plazo	0.00	0.00	0.00	0.00
2131	Porción A Corto Plazo De La Deuda Pública Interna	0.00	0.00	0.00	0.00
2132	Porción A Corto Plazo De La Deuda Pública Externa	0.00	0.00	0.00	0.00
2133	Porción A Corto Plazo De Arrendamiento Financiero	0.00	0.00	0.00	0.00
214	Títulos Y Valores A Corto Plazo	0.00	0.00	0.00	0.00
2141	Títulos Y Valores De La Deuda Pública Interna A Corto Plazo	0.00	0.00	0.00	0.00
2142	Títulos Y Valores De La Deuda Pública Externa A Corto Plazo	0.00	0.00	0.00	0.00
215	Pasivos Diferidos A Corto Plazo	0.00	0.00	0.00	0.00
2151	Ingresos Cobrados Por Adelantado A Corto Plazo	0.00	0.00	0.00	0.00
2152	Intereses Cobrados Por Adelantado A Corto Plazo	0.00	0.00	0.00	0.00
2159	Otros Pasivos Diferidos A Corto Plazo	0.00	0.00	0.00	0.00
216	Fondos Y Bienes De Terceros En Garantía Y/O Administración A Corto	0.00	39,023.91	69,023.92	30,000.01
2161	Fondos En Garantía A Corto Plazo	0.00	0.00	0.00	0.00
2162	Fondos En Administración A Corto Plazo	0.00	39,023.91	69,023.92	30,000.01
2163	Fondos Contingentes A Corto Plazo	0.00	0.00	0.00	0.00
2164	Fondos De Fideicomisos, Mandatos Y Contratos Análogos A Corto Plazo	0.00	0.00	0.00	0.00
2165	Otros Fondos De Terceros En Garantía Y/O Administración A Corto Plazo	0.00	0.00	0.00	0.00
2166	Valores Y Bienes En Garantía A Corto Plazo	0.00	0.00	0.00	0.00
217	Provisiones A Corto Plazo	0.00	0.00	0.00	0.00
2171	Provisión Para Demandas Y Juicios A Corto Plazo	0.00	0.00	0.00	0.00
2172	Provisión Para Contingencias A Corto Plazo	0.00	0.00	0.00	0.00
2179	Otras Provisiones A Corto Plazo	0.00	0.00	0.00	0.00
219	Otros Pasivos A Corto Plazo	0.00	0.00	0.00	0.00
2191	Ingresos Por Clasificar	0.00	0.00	0.00	0.00
2192	Recaudación Por Participar	0.00	0.00	0.00	0.00
2199	Otros Pasivos Circulantes	0.00	0.00	0.00	0.00
22	Pasivo No Circulante	6,323,892.24	501,114.86	0.00	5,822,777.38
221	Cuentas Por Pagar A Largo Plazo	0.00	0.00	0.00	0.00
2211	Proveedores Por Pagar A Largo Plazo	0.00	0.00	0.00	0.00
2212	Contratistas Por Obras Públicas Por Pagar A Largo Plazo	0.00	0.00	0.00	0.00
222	Documentos Por Pagar A Largo Plazo	0.00	0.00	0.00	0.00
2221	Documentos Comerciales Por Pagar A Largo Plazo	0.00	0.00	0.00	0.00
2222	Documentos Con Contratistas Por Obras Públicas Por Pagar A Largo Plaz	0.00	0.00	0.00	0.00
2229	Otros Documentos Por Pagar A Largo Plazo	0.00	0.00	0.00	0.00
223	Deuda Pública A Largo Plazo	0.00	0.00	0.00	0.00
2231	Títulos Y Valores De La Deuda Pública Interna A Largo Plazo	0.00	0.00	0.00	0.00
2232	Títulos Y Valores De La Deuda Pública Externa A Largo Plazo	0.00	0.00	0.00	0.00

2233	Préstamos De La Deuda Pública Interna Por Pagar A Largo Plazo	0.00	0.00	0.00	0.00
2234	Préstamos De La Deuda Pública Externa Por Pagar A Largo Plazo	0.00	0.00	0.00	0.00
2235	Arrendamiento Financiero Por Pagar A Largo Plazo	0.00	0.00	0.00	0.00
224	Pasivos Diferidos A Largo Plazo	0.00	0.00	0.00	0.00
2241	Créditos Diferidos A Largo Plazo	0.00	0.00	0.00	0.00
2242	Intereses Cobrados Por Adelantado A Largo Plazo	0.00	0.00	0.00	0.00
2249	Otros Pasivos Diferidos A Largo Plazo	0.00	0.00	0.00	0.00
225	Fondos Y Bienes De Terceros En Garantía Y/O Administración A Largo	0.00	0.00	0.00	0.00
2251	Fondos En Garantía A Largo Plazo	0.00	0.00	0.00	0.00
2252	Fondos En Administración A Largo Plazo	0.00	0.00	0.00	0.00
2253	Fondos Contingentes A Largo Plazo	0.00	0.00	0.00	0.00
2254	Fondos De Fideicomisos, Mandatos Y Contratos Análogos A Largo Plazo	0.00	0.00	0.00	0.00
2255	Otros Fondos De Terceros En Garantía Y/O Administración A Largo Plazo	0.00	0.00	0.00	0.00
2256	Valores Y Bienes En Garantía A Largo Plazo	0.00	0.00	0.00	0.00
226	Provisiones A Largo Plazo	6,323,892.24	501,114.86	0.00	5,822,777.38
2261	Provisión Para Demandas Y Juicios A Largo Plazo	0.00	0.00	0.00	0.00
2262	Provisión Para Pensiones A Largo Plazo	0.00	0.00	0.00	0.00
2263	Provisión Para Contingencias A Largo Plazo	0.00	0.00	0.00	0.00
2269	Otras Provisiones A Largo Plazo	6,323,892.24	501,114.86	0.00	5,822,777.38
3	HACIENDA PÚBLICA/PATRIMONIO	103,213,104.09	55,888.54	0.00	103,157,215.55
31	Hacienda Pública/Patrimonio Contribuido	33,785,883.07	0.00	0.00	33,785,883.07
311	Aportaciones	13,987,978.86	0.00	0.00	13,987,978.86
312	Donaciones de Capital	9,177,504.21	0.00	0.00	9,177,504.21
313	Actualización de la Hacienda Pública/Patrimonio	10,620,400.00	0.00	0.00	10,620,400.00
32	Hacienda Pública/Patrimonio Generado	69,427,221.02	55,888.54	0.00	69,371,332.48
321	Resultados del Ejercicio (Ahorro/Desahorro)	0.00	0.00	0.00	0.00
322	Resultados de Ejercicios Anteriores	-1,405,342.96	50,567.50	0.00	-1,455,910.46
323	Revalúos	87,186,251.46	0.00	0.00	87,186,251.46
3231	Revalúo de Bienes Inmuebles	87,186,251.46	0.00	0.00	87,186,251.46
3232	Revalúo de Bienes Muebles	0.00	0.00	0.00	0.00
3233	Revalúo de Bienes Intangibles	0.00	0.00	0.00	0.00
3239	Otros Revalúos	0.00	0.00	0.00	0.00
324	Reservas	0.00	0.00	0.00	0.00
3241	Reservas de Patrimonio	0.00	0.00	0.00	0.00
3242	Reservas Territoriales	0.00	0.00	0.00	0.00
3243	Reservas por Contingencias	0.00	0.00	0.00	0.00
325	Rectificaciones de Resultados de Ejercicios Anteriores	-16,353,687.48	5,321.04	0.00	-16,359,008.52
3251	Cambios en Políticas Contables	2,791.02	0.00	0.00	2,791.02
3252	Cambios por Errores Contables	-16,356,478.50	5,321.04	0.00	-16,361,799.54
3253	Cambios en Estimaciones Contables	0.00	0.00	0.00	0.00
33	Exceso o Insuficiencia en la Actualización de la Hacienda Pública/Patr	0.00	0.00	0.00	0.00
331	Resultado por Posición Monetaria	0.00	0.00	0.00	0.00
332	Resultado por Tenencia de Activos no Monetarios	0.00	0.00	0.00	0.00
4	INGRESOS Y OTROS BENEFICIOS	0.00	0.00	94,443,175.41	94,443,175.41
41	Ingresos de Gestión	0.00	0.00	14,349,620.41	14,349,620.41
411	Impuestos	0.00	0.00	0.00	0.00
4111	Impuestos Sobre los Ingresos	0.00	0.00	0.00	0.00
4112	Impuestos Sobre el Patrimonio	0.00	0.00	0.00	0.00
4113	Impuestos Sobre la Producción, el Consumo y las Transacciones	0.00	0.00	0.00	0.00
4114	Impuestos al Comercio Exterior	0.00	0.00	0.00	0.00
4115	Impuestos Sobre Nóminas y Asimilables	0.00	0.00	0.00	0.00
4116	Impuestos Ecológicos	0.00	0.00	0.00	0.00
4117	Accesorios de Impuestos	0.00	0.00	0.00	0.00
4118	Impuestos no Comprendidos en la Ley de Ingresos Vigente, Causados en I	0.00	0.00	0.00	0.00
4119	Otros Impuestos	0.00	0.00	0.00	0.00
412	Cuotas y Aportaciones de Seguridad Social	0.00	0.00	0.00	0.00
4121	Aportaciones para Fondos de Vivienda	0.00	0.00	0.00	0.00
4122	Cuotas para la Seguridad Social	0.00	0.00	0.00	0.00
4123	Cuotas de Ahorro para el Retiro	0.00	0.00	0.00	0.00
4124	Accesorios de Cuotas y Aportaciones de Seguridad Social	0.00	0.00	0.00	0.00
4129	Otras Cuotas y Aportaciones para la Seguridad Social	0.00	0.00	0.00	0.00
413	Contribuciones de Mejoras	0.00	0.00	0.00	0.00
4131	Contribuciones de Mejoras por Obras Públicas	0.00	0.00	0.00	0.00
4132	Contribuciones de Mejoras no Comprendidas en la Ley de Ingresos Vigente	0.00	0.00	0.00	0.00
414	Derechos	0.00	0.00	0.00	0.00
4141	Derechos por el Uso, Goce, Aprovechamiento o Explotación de Bienes de I	0.00	0.00	0.00	0.00
4143	Derechos por Prestación de Servicios	0.00	0.00	0.00	0.00
4144	Accesorios de Derechos	0.00	0.00	0.00	0.00
4145	Derechos no Comprendidos en la Ley de Ingresos Vigente, Causados en E	0.00	0.00	0.00	0.00
4149	Otros Derechos	0.00	0.00	0.00	0.00
415	Productos	0.00	0.00	2,253.91	2,253.91
4151	Productos	0.00	0.00	2,253.91	2,253.91
4154	Productos no Comprendidos en la Ley de Ingresos Vigente, Causados en E	0.00	0.00	0.00	0.00
416	Aprovechamientos	0.00	0.00	0.00	0.00
4162	Multas	0.00	0.00	0.00	0.00
4163	Indemnizaciones	0.00	0.00	0.00	0.00
4164	Reintegros	0.00	0.00	0.00	0.00
4165	Aprovechamientos Provenientes de Obras Públicas	0.00	0.00	0.00	0.00
4166	Aprovechamientos no Comprendidos en la Ley de Ingresos Vigente, Causa	0.00	0.00	0.00	0.00

4168	Accesorios de Aprovechamientos	0.00	0.00	0.00	0.00
4169	Otros Aprovechamientos	0.00	0.00	0.00	0.00
417	Ingresos por Venta de Bienes y Prestación de Servicios	0.00	0.00	14,347,366.50	14,347,366.50
4171	Ingresos por Venta de Bienes y Prestación de Servicios de Instituciones Pú	0.00	0.00	0.00	0.00
4172	Ingresos por Venta de Bienes y Prestación de Servicios de Empresas Prod	0.00	0.00	0.00	0.00
4173	Ingresos por Venta de Bienes y Prestación de Servicios de Entidades Para	0.00	0.00	14,347,366.50	14,347,366.50
4174	Ingresos por Venta de Bienes y Prestación de Servicios de Entidades Para	0.00	0.00	0.00	0.00
4175	Ingresos por Venta de Bienes y Prestación de Servicios de Entidades Para	0.00	0.00	0.00	0.00
4176	Ingresos por Venta de Bienes y Prestación de Servicios de Entidades Para	0.00	0.00	0.00	0.00
4177	Ingresos por Venta de Bienes y Prestación de Servicios de Fideicomisos Fi	0.00	0.00	0.00	0.00
4178	Ingresos por Venta de Bienes y Prestación de Servicios de los Poderes Leq	0.00	0.00	0.00	0.00
42	Participaciones, Aportaciones, Convenios, Incentivos Derivados de la	0.00	0.00	80,093,555.00	80,093,555.00
421	Participaciones, Aportaciones, Convenios, Incentivos Derivados de la	0.00	0.00	80,093,555.00	80,093,555.00
4211	Participaciones	0.00	0.00	0.00	0.00
4212	Aportaciones	0.00	0.00	0.00	0.00
4213	Convenios	0.00	0.00	80,093,555.00	80,093,555.00
4214	Incentivos Derivados de la Colaboración Fiscal	0.00	0.00	0.00	0.00
4215	Fondos Distintos de Aportaciones	0.00	0.00	0.00	0.00
422	Transferencias, Asignaciones, Subsidios y Subvenciones, y Pensiones	0.00	0.00	0.00	0.00
4221	Transferencias y Asignaciones	0.00	0.00	0.00	0.00
4223	Subsidios y Subvenciones	0.00	0.00	0.00	0.00
4225	Pensiones y Jubilaciones	0.00	0.00	0.00	0.00
4227	Transferencias del Fondo Mexicano del Petróleo para la Estabilización y el	0.00	0.00	0.00	0.00
43	Otros Ingresos y Beneficios	0.00	0.00	0.00	0.00
431	Ingresos Financieros	0.00	0.00	0.00	0.00
4311	Intereses Ganados de Títulos, Valores y demás Instrumentos Financieros	0.00	0.00	0.00	0.00
4319	Otros Ingresos Financieros	0.00	0.00	0.00	0.00
432	Incremento por Variación de Inventarios	0.00	0.00	0.00	0.00
4321	Incremento por Variación de Inventarios de Mercancías para Venta	0.00	0.00	0.00	0.00
4322	Incremento por Variación de Inventarios de Mercancías Terminadas	0.00	0.00	0.00	0.00
4323	Incremento por Variación de Inventarios de Mercancías en Proceso de Elat	0.00	0.00	0.00	0.00
4324	Incremento por Variación de Inventarios de Materias Primas, Materiales y S	0.00	0.00	0.00	0.00
4325	Incremento por Variación de Almacén de Materias Primas, Materiales y Sur	0.00	0.00	0.00	0.00
433	Disminución del Exceso de Estimaciones por Pérdida o Deterioro u Ot	0.00	0.00	0.00	0.00
4331	Disminución del Exceso de Estimaciones por Pérdida o Deterioro u Obsole	0.00	0.00	0.00	0.00
434	Disminución del Exceso de Provisiones	0.00	0.00	0.00	0.00
4341	Disminución del Exceso de Provisiones	0.00	0.00	0.00	0.00
439	Otros Ingresos y Beneficios Varios	0.00	0.00	0.00	0.00
4392	Bonificaciones y Descuentos Obtenidos	0.00	0.00	0.00	0.00
4393	Diferencias por Tipo de Cambio a Favor	0.00	0.00	0.00	0.00
4394	Diferencias de Cotizaciones a Favor en Valores Negociables	0.00	0.00	0.00	0.00
4395	Resultado por Posición Monetaria	0.00	0.00	0.00	0.00
4396	Utilidades por Participación Patrimonial	0.00	0.00	0.00	0.00
4397	Diferencias por Reestructuración de Deuda Pública a Favor	0.00	0.00	0.00	0.00
4399	Otros Ingresos y Beneficios Varios	0.00	0.00	0.00	0.00
5	GASTOS Y OTRAS PÉRDIDAS	0.00	97,497,424.78	0.00	97,497,424.78
51	Gastos de Funcionamiento	0.00	90,190,636.94	0.00	90,190,636.94
511	Servicios Personales	0.00	64,804,958.83	0.00	64,804,958.83
5111	Remuneraciones al Personal de Carácter Permanente	0.00	37,784,289.90	0.00	37,784,289.90
5112	Remuneraciones al Personal de Carácter Transitorio	0.00	0.00	0.00	0.00
5113	Remuneraciones Adicionales y Especiales	0.00	14,134,340.21	0.00	14,134,340.21
5114	Seguridad Social	0.00	10,419,484.22	0.00	10,419,484.22
5115	Otras Prestaciones Sociales y Económicas	0.00	2,466,844.50	0.00	2,466,844.50
5116	Pago de Estímulos a Servidores Públicos	0.00	0.00	0.00	0.00
512	Materiales y Suministros	0.00	3,816,425.10	0.00	3,816,425.10
5121	Materiales de Administración, Emisión de Documentos y Artículos Oficiales	0.00	1,195,196.86	0.00	1,195,196.86
5122	Alimentos y Utensilios	0.00	170,937.83	0.00	170,937.83
5123	Materias Primas y Materiales de Producción y Comercialización	0.00	0.00	0.00	0.00
5124	Materiales y Artículos de Construcción y de Reparación	0.00	350,894.32	0.00	350,894.32
5125	Productos Químicos, Farmacéuticos y de Laboratorio	0.00	49,172.28	0.00	49,172.28
5126	Combustibles, Lubricantes y Aditivos	0.00	397,732.88	0.00	397,732.88
5127	Vestuario, Blancos, Prendas de Protección y Artículos Deportivos	0.00	960,722.62	0.00	960,722.62
5128	Materiales y Suministros para Seguridad	0.00	0.00	0.00	0.00
5129	Herramientas, Refacciones y Accesorios Menores	0.00	691,768.31	0.00	691,768.31
513	Servicios Generales	0.00	21,569,253.01	0.00	21,569,253.01
5131	Servicios Básicos	0.00	4,018,024.84	0.00	4,018,024.84
5132	Servicios de Arrendamiento	0.00	4,726,168.29	0.00	4,726,168.29
5133	Servicios Profesionales, Científicos y Técnicos y Otros Servicios	0.00	2,756,598.51	0.00	2,756,598.51
5134	Servicios Financieros, Bancarios y Comerciales	0.00	404,188.31	0.00	404,188.31
5135	Servicios de Instalación, Reparación, Mantenimiento y Conservación	0.00	2,935,251.88	0.00	2,935,251.88
5136	Servicios de Comunicación Social y Publicidad	0.00	371,273.97	0.00	371,273.97
5137	Servicios de Traslado y Viáticos	0.00	2,539,841.94	0.00	2,539,841.94
5138	Servicios Oficiales	0.00	1,792,371.25	0.00	1,792,371.25
5139	Otros Servicios Generales	0.00	2,025,534.02	0.00	2,025,534.02
52	Transferencias, Asignaciones, Subsidios Y Otras Ayudas	0.00	2,983,057.76	0.00	2,983,057.76
521	Transferencias Internas y Asignaciones al Sector Público	0.00	0.00	0.00	0.00
5211	Asignaciones al Sector Público	0.00	0.00	0.00	0.00
5212	Transferencias Internas al Sector Público	0.00	0.00	0.00	0.00
522	Transferencias al Resto del Sector Público	0.00	0.00	0.00	0.00
5221	Transferencias a Entidades Paraestatales	0.00	0.00	0.00	0.00

5222	Transferencias a Entidades Federativas y Municipios	0.00	0.00	0.00	0.00
523	Subsidios y Subvenciones	0.00	0.00	0.00	0.00
5231	Subsidios	0.00	0.00	0.00	0.00
5232	Subvenciones	0.00	0.00	0.00	0.00
524	Ayudas Sociales	0.00	2,983,057.76	0.00	2,983,057.76
5241	Ayudas Sociales a Personas	0.00	0.00	0.00	0.00
5242	Becas	0.00	2,983,057.76	0.00	2,983,057.76
5243	Ayudas Sociales a Instituciones	0.00	0.00	0.00	0.00
5244	Ayudas Sociales por Desastres Naturales y Otros Siniestros	0.00	0.00	0.00	0.00
525	Pensiones y Jubilaciones	0.00	0.00	0.00	0.00
5251	Pensiones	0.00	0.00	0.00	0.00
5252	Jubilaciones	0.00	0.00	0.00	0.00
5259	Otras Pensiones y Jubilaciones	0.00	0.00	0.00	0.00
526	Transferencias a Fideicomisos, Mandatos y Contratos Análogos	0.00	0.00	0.00	0.00
5261	Transferencias a Fideicomisos, Mandatos y Contratos Análogos al Gobierno	0.00	0.00	0.00	0.00
5262	Transferencias a Fideicomisos, Mandatos y Contratos Análogos a Entidad	0.00	0.00	0.00	0.00
527	Transferencias a la Seguridad Social	0.00	0.00	0.00	0.00
5271	Transferencias por Obligaciones de Ley	0.00	0.00	0.00	0.00
528	Donativos	0.00	0.00	0.00	0.00
5281	Donativos a Instituciones sin Fines de Lucro	0.00	0.00	0.00	0.00
5282	Donativos a Entidades Federativas y Municipios	0.00	0.00	0.00	0.00
5283	Donativos a Fideicomiso, Mandatos y Contratos Análogos Privados	0.00	0.00	0.00	0.00
5284	Donativos a Fideicomiso, Mandatos y Contratos Análogos Estatales	0.00	0.00	0.00	0.00
5285	Donativos Internacionales	0.00	0.00	0.00	0.00
529	Transferencias al Exterior	0.00	0.00	0.00	0.00
5291	Transferencias al Exterior a Gobiernos Extranjeros y Organismos Internac	0.00	0.00	0.00	0.00
5292	Transferencias al Sector Privado Externo	0.00	0.00	0.00	0.00
53	Participaciones y Aportaciones	0.00	0.00	0.00	0.00
531	Participaciones	0.00	0.00	0.00	0.00
5311	Participaciones de la Federación a Entidades Federativas y Municipios	0.00	0.00	0.00	0.00
5312	Participaciones de las Entidades Federativas a los Municipios	0.00	0.00	0.00	0.00
532	Aportaciones	0.00	0.00	0.00	0.00
5321	Aportaciones de la Federación a Entidades Federativas y Municipios	0.00	0.00	0.00	0.00
5322	Aportaciones de las Entidades Federativas a los Municipios	0.00	0.00	0.00	0.00
533	Convenios	0.00	0.00	0.00	0.00
5331	Convenios de Reasignación	0.00	0.00	0.00	0.00
5332	Convenios de Descentralización y Otros	0.00	0.00	0.00	0.00
54	Intereses, Comisiones y Otros Gastos De La Deuda Publica	0.00	0.00	0.00	0.00
541	Intereses de la Deuda Pública	0.00	0.00	0.00	0.00
5411	Intereses de la Deuda Pública Interna	0.00	0.00	0.00	0.00
5412	Intereses de la Deuda Pública Externa	0.00	0.00	0.00	0.00
542	Comisiones de la Deuda Pública	0.00	0.00	0.00	0.00
5421	Comisiones de la Deuda Pública Interna	0.00	0.00	0.00	0.00
5422	Comisiones de la Deuda Pública Externa	0.00	0.00	0.00	0.00
543	Gastos de la Deuda Pública	0.00	0.00	0.00	0.00
5431	Gastos de la Deuda Pública Interna	0.00	0.00	0.00	0.00
5432	Gastos de la Deuda Pública Externa	0.00	0.00	0.00	0.00
544	Costo por Coberturas	0.00	0.00	0.00	0.00
5441	Costo por Coberturas de la Deuda Pública Interna	0.00	0.00	0.00	0.00
545	Apoys Financieros	0.00	0.00	0.00	0.00
5451	Apoys Financieros a Intermediarios	0.00	0.00	0.00	0.00
5452	Apoys Financieros a Ahorradores y Deudores del Sistema Financiero Nac	0.00	0.00	0.00	0.00
55	Otros Gastos y Pérdidas Extraordinarias	0.00	4,323,730.08	0.00	4,323,730.08
551	Estimaciones, Depreciaciones, Deterioros, Obsolescencia y Amortizac	0.00	4,323,730.08	0.00	4,323,730.08
5511	Estimaciones por Pérdida o Deterioro de Activos Circulantes	0.00	0.00	0.00	0.00
5512	Estimaciones por Pérdida o Deterioro de Activo no Circulante	0.00	0.00	0.00	0.00
5513	Depreciación de Bienes Inmuebles	0.00	2,624,761.32	0.00	2,624,761.32
5514	Depreciación de Infraestructura	0.00	0.00	0.00	0.00
5515	Depreciación de Bienes Muebles	0.00	1,625,588.84	0.00	1,625,588.84
5516	Deterioro de los Activos Biológicos	0.00	0.00	0.00	0.00
5517	Amortización de Activos Intangibles	0.00	73,379.92	0.00	73,379.92
5518	Disminución de Bienes por pérdida, obsolescencia y deterioro	0.00	0.00	0.00	0.00
552	Provisiones	0.00	0.00	0.00	0.00
5521	Provisiones de Pasivos a Corto Plazo	0.00	0.00	0.00	0.00
5522	Provisiones de Pasivos a Largo Plazo	0.00	0.00	0.00	0.00
553	Disminución de Inventarios	0.00	0.00	0.00	0.00
5531	Disminución de Inventarios de Mercancías para Venta	0.00	0.00	0.00	0.00
5532	Disminución de Inventarios de Mercancías Terminadas	0.00	0.00	0.00	0.00
5533	Disminución de Inventarios de Mercancías en Proceso de Elaboración	0.00	0.00	0.00	0.00
5534	Disminución de Inventarios de Materias Primas, Materiales y Suministros p	0.00	0.00	0.00	0.00
5535	Disminución de Almacén de Materiales y Suministros de Consumo	0.00	0.00	0.00	0.00
554	Aumento por Insuficiencia de Estimaciones por Pérdida o Deterioro u	0.00	0.00	0.00	0.00
5541	Aumento por Insuficiencia de Estimaciones por Pérdida o Deterioro u Obs	0.00	0.00	0.00	0.00
555	Aumento por Insuficiencia de Provisiones	0.00	0.00	0.00	0.00
5551	Aumento por Insuficiencia de Provisiones	0.00	0.00	0.00	0.00
559	Otros Gastos	0.00	0.00	0.00	0.00
5591	Gastos de Ejercicios Anteriores	0.00	0.00	0.00	0.00
5592	Pérdidas por Responsabilidades	0.00	0.00	0.00	0.00
5593	Bonificaciones y Descuentos Otorgados	0.00	0.00	0.00	0.00
5594	Diferencias por Tipo de Cambio Negativas	0.00	0.00	0.00	0.00
5595	Diferencias de Cotizaciones Negativas en Valores Negociables	0.00	0.00	0.00	0.00

5596	Resultado por Posición Monetaria	0.00	0.00	0.00	0.00
5597	Pérdidas por Participación Patrimonial	0.00	0.00	0.00	0.00
5598	Diferencias por Reestructuración de Deuda Pública Negativas	0.00	0.00	0.00	0.00
5599	Otros Gastos Varios	0.00	0.00	0.00	0.00
56	Inversión Pública	0.00	0.00	0.00	0.00
561	Inversión Pública no Capitalizable	0.00	0.00	0.00	0.00
5611	Construcción en Bienes no Capitalizable	0.00	0.00	0.00	0.00
7	CUENTAS DE ORDEN CONTABLES	0.00	815,649.60	815,649.60	0.00
71	Valores	0.00	0.00	0.00	0.00
711	Valores en Custodia	0.00	0.00	0.00	0.00
712	Custodia de Valores	0.00	0.00	0.00	0.00
713	Instrumentos de Crédito Prestados a Formadores de Mercado	0.00	0.00	0.00	0.00
714	Préstamo de Instrumentos de Crédito a Formadores de Mercado y su Gara	0.00	0.00	0.00	0.00
715	Instrumentos de Crédito Recibidos en Garantía de los Formadores de Merc	0.00	0.00	0.00	0.00
716	Garantía de Créditos Recibidos de los Formadores de Mercado	0.00	0.00	0.00	0.00
72	Emisión de Obligaciones	0.00	815,649.60	815,649.60	0.00
721	Autorización para la Emisión de Bonos, Títulos y Valores de la Deuda Públ	0.00	0.00	0.00	0.00
722	Autorización para la Emisión de Bonos, Títulos y Valores de la Deuda Públ	0.00	0.00	0.00	0.00
723	Emisiones Autorizadas de la Deuda Pública Interna y Externa	0.00	0.00	0.00	0.00
724	Suscripción de Contratos de Préstamos y Otras Obligaciones de la Deuda I	0.00	0.00	0.00	0.00
725	Suscripción de Contratos de Préstamos y Otras Obligaciones de la Deuda I	0.00	0.00	0.00	0.00
726	Contratos de Préstamos y Otras Obligaciones de la Deuda Pública Inte	0.00	0.00	0.00	0.00
7270	DEUDA ESTADO	0.00	815,649.60	815,649.60	0.00
727001	PRESUPUESTO POR RECIBIR DEL ESTADO	-117,507,957.79	407,824.80	407,824.80	-117,507,957.79
727002	PRESUPUESTO POR DISPONER DEL ESTADO	117,507,957.79	407,824.80	407,824.80	117,507,957.79
73	Avales y Garantías	0.00	0.00	0.00	0.00
731	Avales Autorizados	0.00	0.00	0.00	0.00
732	Avales Firmados	0.00	0.00	0.00	0.00
733	Fianzas y Garantías Recibidas por Deudas a Cobrar	0.00	0.00	0.00	0.00
734	Fianzas y Garantías Recibidas	0.00	0.00	0.00	0.00
735	Fianzas Otorgadas para Respalidar Obligaciones no Fiscales del Gobie	0.00	0.00	0.00	0.00
736	Fianzas Otorgadas del Gobierno para Respalidar Obligaciones no Fisc:	0.00	0.00	0.00	0.00
74	Julcios	0.00	0.00	0.00	0.00
741	Demandas Judicial en Proceso de Resolución	0.00	0.00	0.00	0.00
742	Resolución de Demandas en Proceso Judicial	0.00	0.00	0.00	0.00
75	Inversión Mediante Proyectos para Prestación De Servicios (Pps) y Sin	0.00	0.00	0.00	0.00
751	Contratos para Inversión Mediante Proyectos para Prestación de Servi	0.00	0.00	0.00	0.00
752	Inversión Pública Contratada Mediante Proyectos para Prestación de S	0.00	0.00	0.00	0.00
76	Bienes en Concesionados o en Comodato	0.00	0.00	0.00	0.00
761	Bienes Bajo Contrato en Concesión	0.00	0.00	0.00	0.00
762	Contrato de Concesión por Bienes	0.00	0.00	0.00	0.00
763	Bienes Bajo Contrato en Comodato	0.00	0.00	0.00	0.00
764	Contrato de Comodato por Bienes	0.00	0.00	0.00	0.00
8	CUENTAS DE ORDEN PRESUPUESTARIAS	0.00	1,456,923,686.11	1,456,923,686.11	0.00
81	Ley De Ingresos	0.00	303,941,353.83	303,941,353.83	0.00
811	Ley De Ingresos Estimada	0.00	94,979,699.88	0.00	94,979,699.88
811-5	Ley de Ingresos Estimada - Productos	0.00	1,347.27	0.00	1,347.27
811-7	Ley de Ingresos Estimada - Ingresos por Venta de Bienes, Prestación de S	0.00	12,127,428.51	0.00	12,127,428.51
811-8	Ley de Ingresos Estimada - Participaciones, Aportaciones, Convenios, Ince	0.00	82,850,924.10	0.00	82,850,924.10
812	Ley De Ingresos Por Ejecutar	0.00	104,839,089.21	104,839,089.21	0.00
812-5	Ley de Ingresos por Ejecutar - Productos	0.00	2,253.91	2,253.91	0.00
812-7	Ley de Ingresos por Ejecutar - Ingresos por Venta de Bienes, Prestación de	0.00	16,941,573.20	16,941,573.20	0.00
812-8	Ley de Ingresos por Ejecutar - Participaciones, Aportaciones, Convenios, Ir	0.00	87,895,262.10	87,895,262.10	0.00
813	Modificaciones A La Ley De Ingresos Estimada	0.00	9,859,389.33	10,395,913.80	-536,524.47
813-5	Modificaciones a la Ley de Ingresos Estimada - Productos	0.00	906.64	0.00	906.64
813-7	Modificaciones a la Ley de Ingresos Estimada - Ingresos por Venta de Bien	0.00	4,814,144.69	2,594,206.70	2,219,937.99
813-8	Modificaciones a la Ley de Ingresos Estimada - Participaciones, Aportacion	0.00	5,044,338.00	7,801,707.10	-2,757,369.10
814	Ley De Ingresos Devengada	0.00	94,263,175.41	94,443,175.41	180,000.00
814-5	Ley de Ingresos Devengada - Productos	0.00	2,253.91	2,253.91	0.00
814-7	Ley de Ingresos Devengada - Ingresos por Venta de Bienes, Prestación de	0.00	14,347,366.50	14,347,366.50	0.00
814-8	Ley de Ingresos Devengada - Participaciones, Aportaciones, Convenios, In	0.00	79,913,555.00	80,093,555.00	180,000.00
815	Ley De Ingresos Recaudada	0.00	0.00	94,263,175.41	94,263,175.41
815-5	Ley de Ingresos Recaudada - Productos	0.00	0.00	2,253.91	2,253.91
815-7	Ley de Ingresos Recaudada - Ingresos por Venta de Bienes, Prestación de	0.00	0.00	14,347,366.50	14,347,366.50
815-8	Ley de Ingresos Recaudada - Participaciones, Aportaciones, Convenios, In	0.00	0.00	79,913,555.00	79,913,555.00
82	Presupuesto De Egresos	0.00	1,152,982,332.28	1,152,982,332.28	0.00
821	Presupuesto De Egresos Aprobado	0.00	0.00	94,979,699.88	94,979,699.88
821-10000	Presupuesto de Egresos Aprobado - Servicios Personales	0.00	0.00	64,876,188.71	64,876,188.71
821-20000	Presupuesto de Egresos Aprobado - Materiales y Suministros	0.00	0.00	5,898,910.37	5,898,910.37
821-30000	Presupuesto de Egresos Aprobado - Servicios Generales	0.00	0.00	18,600,993.59	18,600,993.59
821-40000	Presupuesto de Egresos Aprobado - Transferencias, Asignaciones, Subsid	0.00	0.00	3,747,799.78	3,747,799.78
821-50000	Presupuesto de Egresos Aprobado - Bienes Muebles, Inmuebles e Intangib	0.00	0.00	1,855,807.43	1,855,807.43
822	Presupuesto De Egresos Por Ejercer	0.00	432,875,170.17	432,719,072.04	156,098.13
822-10000	Presupuesto de Egresos por Ejercer - Servicios Personales	0.00	247,181,890.44	247,145,528.76	36,361.68
822-20000	Presupuesto de Egresos por Ejercer - Materiales y Suministros	0.00	38,039,180.46	37,931,423.28	107,757.18
822-30000	Presupuesto de Egresos por Ejercer - Servicios Generales	0.00	108,107,702.77	108,095,723.50	11,979.27
822-40000	Presupuesto de Egresos por Ejercer - Transferencias, Asignaciones, Subs	0.00	14,519,150.62	14,519,150.62	0.00
822-50000	Presupuesto de Egresos por Ejercer - Bienes Muebles, Inmuebles e Intang	0.00	23,784,528.60	23,784,528.60	0.00

822-60000	Presupuesto De Egresos Por Ejercer - Inversión Pública	0.00	1,242,717.28	1,242,717.28	0.00
823	Modificaciones Al Presupuesto De Egresos Aprobado	0.00	336,811,145.33	337,895,470.29	1,084,324.96
823-10000	Modificaciones al Presupuesto de Egresos Aprobado - Servicios Personales	0.00	182,340,569.93	182,305,701.73	-34,868.20
823-20000	Modificaciones al Presupuesto de Egresos Aprobado - Materiales y Sumini:	0.00	34,114,998.18	32,140,270.09	-1,974,728.09
823-30000	Modificaciones al Presupuesto de Egresos Aprobado - Servicios Generales	0.00	86,526,470.49	89,506,709.18	2,980,238.69
823-40000	Modificaciones al Presupuesto de Egresos Aprobado - Transferencias, Asig	0.00	11,536,092.86	10,771,350.84	-764,742.02
823-50000	Modificaciones al Presupuesto de Egresos Aprobado - Bienes Muebles, Inr	0.00	21,936,596.87	21,928,721.17	-7,875.70
823-60000	Modificaciones Al Presupuesto De Egresos Aprobado - Inversión Pública	0.00	356,417.00	1,242,717.28	886,300.28
824	Presupuesto De Egresos Comprometido	0.00	95,907,926.71	95,907,926.71	0.00
824-10000	Presupuesto de Egresos Comprometido - Servicios Personales	0.00	64,804,958.83	64,804,958.83	0.00
824-20000	Presupuesto de Egresos Comprometido - Materiales y Suministros	0.00	3,816,425.10	3,816,425.10	0.00
824-30000	Presupuesto de Egresos Comprometido - Servicios Generales	0.00	21,569,253.01	21,569,253.01	0.00
824-40000	Presupuesto de Egresos Comprometido - Transferencias, Asignaciones, Si	0.00	2,983,057.76	2,983,057.76	0.00
824-50000	Presupuesto de Egresos Comprometido - Bienes Muebles, Inmuebles e Int	0.00	1,847,931.73	1,847,931.73	0.00
824-60000	Presupuesto De Egresos Comprometido - Inversión Pública	0.00	886,300.28	886,300.28	0.00
825	Presupuesto De Egresos Devengado	0.00	95,907,926.71	95,907,926.71	0.00
825-10000	Presupuesto de Egresos Devengado - Servicios Personales	0.00	64,804,958.83	64,804,958.83	0.00
825-20000	Presupuesto de Egresos Devengado - Materiales y Suministros	0.00	3,816,425.10	3,816,425.10	0.00
825-30000	Presupuesto de Egresos Devengado - Servicios Generales	0.00	21,569,253.01	21,569,253.01	0.00
825-40000	Presupuesto de Egresos Devengado - Transferencias, Asignaciones, Subs	0.00	2,983,057.76	2,983,057.76	0.00
825-50000	Presupuesto de Egresos Devengado - Bienes Muebles, Inmuebles e Intang	0.00	1,847,931.73	1,847,931.73	0.00
825-60000	Presupuesto De Egresos Devengado - Inversión Pública	0.00	886,300.28	886,300.28	0.00
826	Presupuesto De Egresos Ejercido	0.00	95,907,926.71	95,572,236.65	335,690.06
826-10000	Presupuesto de Egresos Ejercido - Servicios Personales	0.00	64,804,958.83	64,792,382.78	12,576.05
826-20000	Presupuesto de Egresos Ejercido - Materiales y Suministros	0.00	3,816,425.10	3,811,153.46	5,271.64
826-30000	Presupuesto de Egresos Ejercido - Servicios Generales	0.00	21,569,253.01	21,251,410.64	317,842.37
826-40000	Presupuesto de Egresos Ejercido - Transferencias, Asignaciones, Subsidio	0.00	2,983,057.76	2,983,057.76	0.00
826-50000	Presupuesto de Egresos Ejercido - Bienes Muebles, Inmuebles e Intangible	0.00	1,847,931.73	1,847,931.73	0.00
826-60000	Presupuesto De Egresos Ejercido - Inversión Pública	0.00	886,300.28	886,300.28	0.00
827	Presupuesto De Egresos Pagado	0.00	95,572,236.65	0.00	95,572,236.65
827-10000	Presupuesto de Egresos Pagado - Servicios Personales	0.00	64,792,382.78	0.00	64,792,382.78
827-20000	Presupuesto de Egresos Pagado - Materiales y Suministros	0.00	3,811,153.46	0.00	3,811,153.46
827-30000	Presupuesto de Egresos Pagado - Servicios Generales	0.00	21,251,410.64	0.00	21,251,410.64
827-40000	Presupuesto de Egresos Pagado - Transferencias, Asignaciones, Subsidio:	0.00	2,983,057.76	0.00	2,983,057.76
827-50000	Presupuesto de Egresos Pagado - Bienes Muebles, Inmuebles e Intangible	0.00	1,847,931.73	0.00	1,847,931.73
827-60000	Presupuesto De Egresos Pagado - Inversión Pública	0.00	886,300.28	0.00	886,300.28

"Bajo protesta de decir verdad declaramos que los Estados Financieros y sus notas, son razonablemente correctos y son responsabilidad del Instituto Tecnológico Superior de Ciudad Acuña"



C.P. GUILLERMO JESUS RODRIGUEZ RODRIGUEZ
SUBDIRECTOR DE SERVICIOS ADMINISTRATIVOS



ING. CLAUDIO GERARDO MORALES RAMIREZ
DIRECTOR GENERAL

Acuña, Coahuila a 08 de Enero 2026
Dictamen Contable
Cuarto Avance de Gestión Financiera 2025

Informe sobre la auditoría de los estados financieros

Mtra. Elma Marisol Martínez González
Secretaria de Fiscalización y Rendición de Cuentas del Estado de Coahuila de Zaragoza

Ing. Claudio Gerardo Morales Ramírez
Director del Instituto Tecnológico Superior de Ciudad Acuña

Revisión del Informe de Avance de Gestión Financiera

Hemos auditado los estados financieros del **Instituto Tecnológico Superior de Ciudad Acuña**, que comprenden el estado de situación financiera e informe sobre pasivos contingentes por el periodo del **01 de Octubre al 31 de Diciembre de 2025**, el estado de actividades, estado de variación en la hacienda pública, estado de cambios en la situación financiera, estado de flujos de efectivo, estado analítico del activo, estado analítico de la deuda y otros pasivos, correspondientes al ejercicio terminado en dicha fecha, así como las notas explicativas de los estados financieros (desglose, memoria y gestión administrativa) que incluyen un resumen de las políticas contables significativas.

Nuestra responsabilidad consiste en informar el resultado parcial o avance de nuestra auditoría, adjuntando al presente Cédulas de Observaciones correspondientes al periodo trimestral auditado para su proceso de seguimiento y solventación por parte de la entidad, ya que la revisión integral se considera por todo el ejercicio 2025.

Hemos llevado a cabo la auditoría de conformidad con las Normas Profesionales de Auditoría del Sistema Nacional de Fiscalización (NPASNF). Nuestras responsabilidades de acuerdo con dichas normas se describen más adelante en la sección *responsabilidades del auditor en relación con la auditoría de los estados financieros* contables de nuestro informe. Somos independientes del ente público de conformidad con el Código de Ética junto con los requerimientos de ética que son aplicables a nuestra auditoría de los estados financieros y hemos cumplido las demás responsabilidades de ética de conformidad con esos requerimientos y con el Código de Ética Profesional del Sistema Nacional de Fiscalización (SNF).

Párrafo de énfasis

Llamamos la atención sobre la Nota de Gestión Administrativa Numero 04 a los Estados Financieros adjuntos, en la que se describen las bases contables utilizadas para la preparación de los mismos. Dichos estados financieros fueron preparados para cumplir con los requerimientos normativos gubernamentales a que está sujeta la entidad.

Otra información.

La dirección de la entidad es responsable de la otra información. La otra información comprende la información incluida en el **Cuarto Avance de Gestión Financiera 2025**, pero no incluye los estados financieros y presupuestarios ni nuestro informe de auditoría correspondiente.

Nuestra opinión sobre los estados financieros no cubre la otra información y no expresamos ninguna forma de conclusión que proporcione un grado de seguridad sobre esta.

En relación con nuestra auditoría de los estados financieros, nuestra responsabilidad es la de leer la otra información y, al hacerlo, considerar si existe incongruencia material entre la otra información y los estados financieros o el conocimiento obtenido por nosotros en la auditoría o si parece que existe una incorrección material en la otra información por algún otro motivo.

Si basándonos en el trabajo que hemos realizado, concluimos que existe una incorrección material en esta otra información, estamos obligados a informar de ello.

Responsabilidades de la dirección y de los responsables del gobierno de la entidad en relación con los estados financieros

La dirección es responsable de la preparación y presentación razonable de los estados financieros adjuntos de conformidad con la Ley General de Contabilidad Gubernamental y los acuerdos normativos emitidos por el Consejo Nacional de Armonización Contable (CONAC), y del control interno que la dirección considere necesario para permitir la preparación de estados financieros contables libres de incorrección material, debida a fraude o error.

En la preparación de los estados financieros contables, la dirección es responsable de la valoración de la capacidad del ente público de existencia permanente, revelando, según corresponda, las cuestiones relacionadas con la existencia permanente y utilizando el postulado básico de contabilidad gubernamental existencia permanente excepto por disposición legal en la que se especifique lo contrario, o bien no exista otra alternativa realista.

Los responsables del gobierno del ente público son responsables de la supervisión del proceso de información financiera del ente.

Responsabilidades del auditor en relación con la auditoría de los estados financieros.

Nuestros objetivos son obtener una seguridad razonable de que los estados financieros contables en su conjunto están libres de incorrección material, debida a fraude o error, y emitir un informe de auditoría que contiene nuestra opinión.

Seguridad razonable es un alto grado de seguridad, pero no garantiza que una auditoría realizada de conformidad con las NPASNf siempre detecte una incorrección material cuando existe. Las incorrecciones pueden deberse a fraude o error y se consideran materiales si, individualmente o de forma agregada, puede preverse razonablemente que influyan en las decisiones económicas que los usuarios toman basándose en los estados financieros.

ATENTAMENTE



REG. ASEC RPI-048-2025

**JZ AUDITORES Y CONSULTORES SAS DE CV
L.C.C. JORGE ABRAHAM ZAPATA RODRÍGUEZ
SOCIO DIRECTOR
CED. PROF. 13114725**

Acuña, Coahuila a 08 de Enero 2026
Dictamen Presupuestal
Cuarto Avance de Gestión Financiera 2025

Información Presupuestaria

Informe sobre la auditoría de los estados financieros presupuestales.

Mtra. Elma Marisol Martínez González
Secretaria de Fiscalización y Rendición de Cuentas del Estado de Coahuila de Zaragoza

Ing. Claudio Gerardo Morales Ramírez
Director del Instituto Tecnológico Superior de Ciudad Acuña

Revisión del Informe de Avance de Gestión Financiera

Hemos auditado los estados financieros presupuestales de la **Instituto Tecnológico Superior de Ciudad Acuña**, que comprenden los estados analíticos de ingresos por clasificación económica, fuentes de financiamiento y rubros de ingresos; los estados analíticos del ejercicio del presupuesto de egresos por clasificación administrativa, económica, objeto del gasto y funcional, correspondientes al periodo del **01 de Octubre al 31 de Diciembre de 2025**.

Nuestra responsabilidad consiste en informar el resultado parcial o avance de nuestra auditoría, adjuntando al presente Cédulas de Observaciones correspondientes al periodo trimestral auditado para proceso de seguimiento y solventación por parte de la entidad, ya que la revisión integral se considera por todo el ejercicio 2025.

Hemos llevado a cabo la auditoría de conformidad con las Normas Profesionales de Auditoría del Sistema Nacional de Fiscalización (NPASNF). Nuestras responsabilidades de acuerdo con dichas normas se describen más adelante en la sección *responsabilidades del auditor en relación con la auditoría de los estados financieros* presupuestarios de nuestro informe. Somos independientes del ente público de conformidad con el Código de Ética junto con los requerimientos de ética que son aplicables a nuestra auditoría de los estados financieros y hemos cumplido las demás responsabilidades de ética de conformidad con esos requerimientos y con el Código de Ética Profesional del Sistema Nacional de Fiscalización (SNF). Consideramos que la evidencia de auditoría que hemos obtenido proporciona una base suficiente y adecuada para nuestra opinión.

Párrafo de énfasis

Llamamos la atención sobre la Nota de Gestión Administrativa Numero 04 a los Estados Financieros adjuntos, en la que se describen las bases contables utilizadas para la preparación de estos. Dichos estados financieros fueron preparados para cumplir con los requerimientos normativos gubernamentales a que está sujeta la entidad.

Otra Cuestión

No existe información que se deba expresar en el presente apartado

Responsabilidades de la dirección y de los responsables del gobierno de la entidad en relación con los estados financieros

La dirección es responsable de la preparación y presentación razonable de los estados financieros adjuntos de conformidad con la Ley General de Contabilidad Gubernamental y los acuerdos normativos emitidos por el Consejo Nacional de Armonización Contable (CONAC), y del control interno que la dirección considere necesario para permitir la preparación de estados financieros contables libres de incorrección material, debida a fraude o error.

En la preparación de los estados financieros presupuestarios, la dirección es responsable de la valoración de la capacidad del ente público de existencia permanente, revelando, según corresponda, las cuestiones relacionadas con la existencia permanente y utilizando el postulado básico de contabilidad gubernamental existencia permanente excepto por disposición legal en la que se especifique lo contrario, o bien no exista otra alternativa realista.


Los responsables del gobierno del ente público son responsables de la supervisión del proceso de información financiera del ente.

Responsabilidades del auditor en relación con la auditoría de los estados financieros.

Nuestros objetivos son obtener una seguridad razonable de que los estados financieros presupuestarios en su conjunto están libres de incorrección material, debida a fraude o error, y emitir un informe de auditoría que contiene nuestra opinión. Seguridad razonable es un alto grado de seguridad, pero no garantiza que una auditoría realizada de conformidad con las NPASNF siempre detecte una incorrección material cuando existe.

Las incorrecciones pueden deberse a fraude o error y se consideran materiales si, individualmente o de forma agregada, puede preverse razonablemente que influyan en las decisiones económicas que los usuarios toman basándose en los estados financieros.

ATENTAMENTE



JZ AUDITORES Y CONSULTORES SAS DE CV
L.C.C. JORGE ABRAHAM ZAPATA RODRÍGUEZ
SOCIO DIRECTOR
CED. PROF. 13114725



JZ
AUDITORES Y
CONSULTORES
REG. ASEC RPI-048-2025



II.- INFORMACIÓN PRESUPUESTARIA



2026
año de
**Margarita
Maza**



ITSA
Instituto Tecnológico
Superior de Ciudad Acuña






INSTITUTO TECNOLÓGICO SUPERIOR DE CIUDAD ACUÑA



Estado Analítico de Ingresos Del 01 de Enero al 31 de Diciembre de 2025

Clasificación Económica	Ingreso					Diferencia (6 = 5 - 1)
	Estimado	Amplicaciones y Reducciones	Modificado	Devengado	Recaudado	
	(1)	(2)	(3= 1 + 2)	(4)	(5)	
1 Ingresos						
1.1 Ingresos Corrientes	94,979,699.88	749,979.47	94,229,720.41	94,443,175.41	94,263,175.41	716,524.47
1.1.1 Impuestos	-	-	-	-	-	-
1.1.2 Contribuciones a la Seguridad Social	-	-	-	-	-	-
1.1.3 Contribuciones de Mejoras	-	-	-	-	-	-
1.1.4 Derechos, Productos y Aprovechamientos Corrientes	-	-	-	-	-	-
1.1.5 Productos de tipo Corriente	1,347.27	906.64	2,253.91	2,253.91	2,253.91	906.64
1.1.6 Ventas de Bienes y Servicios de Entidades del Gobierno General	12,127,428.51	2,219,937.99	14,347,366.50	14,347,366.50	14,347,366.50	2,219,937.99
1.1.7 Subsidios y Subvenciones recibidos por Entidades Empresariales P	-	-	-	-	-	-
1.1.8 Transferencias, Asignaciones y Donativos Corrientes y Recibidos	-	-	-	-	-	-
1.1.9 Participaciones	82,850,924.10	2,970,824.10	79,880,100.00	80,093,555.00	79,913,555.00	2,937,369.10
1.2 Ingresos de Capital	-	-	-	-	-	-
1.2.1 Ventas (disposición) de Activos	-	-	-	-	-	-
3 Financiamiento						
3.1 Fuentes Financieras	-	-	-	-	-	-
3.1.1 Disminución de Activos Financieros	-	-	-	-	-	-
3.1.2 Incremento de Pasivos	-	-	-	-	-	-
Total	94,979,699.88	749,979.47	94,229,720.41	94,443,175.41	94,263,175.41	716,524.47
				Ingresos excedentes		


 MAYL. HÉCTOR GERARDO CRUZ PAVÓN
 JEFE DE PLANEACIÓN, PROGRAMACIÓN
 Y PRESUPUESTO


 ING. CLAUDIO GERARDO MORALES RAMIREZ
 DIRECTOR GENERAL





INSTITUTO TECNOLÓGICO SUPERIOR DE CIUDAD ACUÑA



Estado Analítico de Ingresos Del 01 de Enero al 31 de Diciembre de 2025

Estado Analítico de Ingresos Por Fuente de Financiamiento	Ingreso					Diferencia
	Estimado	Ampliaciones y Reducciones	Modificado	Devengado	Recaudado	
	(1)	(2)	(3 = 1 + 2)	(4)	(5)	
Ingresos del Poder Ejecutivo Federal o Estatal y de los Municipios	82,850,924.10	2,757,369.10	80,093,555.00	80,093,555.00	79,913,555.00	2,937,369.10
Impuestos	-	-	-	-	-	-
Cuotas y Aportaciones de Seguridad Social	-	-	-	-	-	-
Contribuciones de Mejoras	-	-	-	-	-	-
Derechos	-	-	-	-	-	-
Productos	-	-	-	-	-	-
Aprovechamientos	-	-	-	-	-	-
Participaciones, Aportaciones, Convenios, Incentivos Derivados de la Colaboración Fiscal y Fondos Distintos de Aportaciones	82,850,924.10	2,757,369.10	80,093,555.00	80,093,555.00	79,913,555.00	2,937,369.10
Transferencias, Asignaciones, Subsidios y Subvenciones, y Pensiones y Jubilaciones	-	-	-	-	-	-
Ingresos de los Entes Públicos de los Poderes Legislativo y Judicial, de los Órganos Autónomos y del Sector Paraestatal o Paramunicipal, así como de las Empresas Productivas del Estado	12,128,776.78	2,220,844.63	14,349,620.41	14,349,620.41	14,349,620.41	2,220,844.63
Cuotas y Aportaciones de Seguridad Social	-	-	-	-	-	-
Productos	1,347.27	906.64	2,253.91	2,253.91	2,253.91	906.64
Ingresos por Venta de Bienes, Presentación de Servicios y Otros Ingresos	12,127,428.51	2,219,937.99	14,347,366.50	14,347,366.50	14,347,366.50	2,219,937.99
Transferencias, Asignaciones, Subsidios y Subvenciones, y Pensiones y Jubilaciones	-	-	-	-	-	-
Ingresos Derivados de Financiamientos	-	-	-	-	-	-
Ingresos Derivados de Financiamientos	-	-	-	-	-	-
Total	94,979,699.88	538,524.47	94,443,175.41	94,443,175.41	94,263,175.41	716,524.47
				Ingresos excedentes		


 MAYR HÉCTOR GERARDO CRUZ PAVÓN
 JEFE DE PLANEACIÓN, PROGRAMACIÓN
 Y PRESUPUESTO


 ING. CLAUDIO GERARDO MORALES RAMIREZ
 DIRECTOR GENERAL




INSTITUTO TECNOLÓGICO SUPERIOR DE CIUDAD ACUÑA




Estado Analítico de Ingresos Del 01 de Enero al 31 de Diciembre de 2025

Rubro de Ingresos	Ingreso					Diferencia
	Estimado	Ampliaciones y Reducciones	Modificado	Devengado	Recaudado	
	(1)	(2)	(3= 1 + 2)	(4)	(5)	
Impuestos	-	-	-	-	-	-
Cuotas y Aportaciones de Seguridad Social	-	-	-	-	-	-
Contribuciones de Mejoras	-	-	-	-	-	-
Derechos	-	-	-	-	-	-
Productos	1,347.27	906.64	2,253.91	2,253.91	2,253.91	906.64
Aprovechamientos	-	-	-	-	-	-
Ingresos por Venta de Bienes, Presentación de Servicios y Otros Ingresos	12,127,428.51	2,219,937.99	14,347,366.50	14,347,366.50	14,347,366.50	2,219,937.99
Participaciones, Aportaciones, Convenios, Incentivos Derivados de la Colaboración Fiscal y Fondos Distintos de Aportaciones	82,850,924.10	2,757,369.10	80,093,555.00	80,093,555.00	79,913,555.00	2,937,369.10
Transferencias, Asignaciones, Subsidios y Subvenciones, y Pensiones y Jubilaciones	-	-	-	-	-	-
Ingresos Derivados de Financiamientos	-	-	-	-	-	-
Total	94,979,699.88	-	536,524.47	94,443,175.41	94,443,175.41	94,263,175.41
				Ingresos excedentes		716,524.47



 MAYR. HÉCTOR GERARDO CRUZ PAVÓN
 JEFE DE PLANEACIÓN, PROGRAMACIÓN
 Y PRESUPUESTO



 ING. CLAUDIO GERARDO MORALES RAMIREZ
 DIRECTOR GENERAL



INSTITUTO TECNOLÓGICO SUPERIOR DE CIUDAD ACUÑA

Estado Analítico del Ejercicio del Presupuesto de Egresos
Clasificación Administrativa
Del 01 de Enero al 31 de Diciembre de 2025



Concepto	Egresos					Subejercicio
	Aprobado	Ampliaciones/ (Reducciones)	Modificado	Devengado	Pagado	
	1	2	3 = (1 + 2)	4	5	
AREA DIRECCION GENERAL	57,643,429.80	406,540.34	58,049,970.14	57,905,984.91	57,571,177.82	143,985.23
AREA PLANEACION Y VINCULACION	3,486,002.93	-2,438,945.66	1,047,057.27	1,047,057.27	1,047,057.27	0.00
AREA ACADEMICA	6,643,427.46	-326,910.60	6,316,516.86	6,304,403.96	6,304,403.96	12,112.90
ÁREA DOCENTE	27,206,839.69	3,443,640.88	30,650,480.57	30,650,480.57	30,649,597.60	0.00
Total del Gasto	94,979,699.88	1,084,324.96	96,064,024.84	95,907,926.71	95,572,236.65	156,098.13

Concepto	Egresos					Subejercicio
	Aprobado	Ampliaciones/ (Reducciones)	Modificado	Devengado	Pagado	
	1	2	3 = (1 + 2)	4	5	
PODER EJECUTIVO	94,979,699.88	1,084,324.96	96,064,024.84	95,907,926.71	95,572,236.65	156,098.13
PODER LEGISLATIVO	0.00	0.00	0.00	0.00	0.00	0.00
PODER JUDICIAL	0.00	0.00	0.00	0.00	0.00	0.00
ÓRGANOS AUTÓNOMOS	0.00	0.00	0.00	0.00	0.00	0.00
Total del Gasto	94,979,699.88	1,084,324.96	96,064,024.84	95,907,926.71	95,572,236.65	156,098.13

Concepto	Egresos					Subejercicio
	Aprobado	Ampliaciones/ (Reducciones)	Modificado	Devengado	Pagado	
	1	2	3 = (1 + 2)	4	5	
Entidades Paraestatales y Fideicomisos No Empresariales y No	94,979,699.88	1,084,324.96	96,064,024.84	95,907,926.71	95,572,236.65	156,098.13
Instituciones Públicas de la Seguridad Social	0.00	0.00	0.00	0.00	0.00	0.00
Entidades Paraestatales Empresariales No Financieras con Par	0.00	0.00	0.00	0.00	0.00	0.00
Fideicomisos Empresariales No Financieros con Participación E	0.00	0.00	0.00	0.00	0.00	0.00
Entidades Paraestatales Empresariales Financieras Monetarias	0.00	0.00	0.00	0.00	0.00	0.00
Entidades Paraestatales Empresariales Financieras No Moneta	0.00	0.00	0.00	0.00	0.00	0.00
Fideicomisos Financieros Públicos con Participación Estatal Ma	0.00	0.00	0.00	0.00	0.00	0.00
Entidades Paramunicipales (en sus diferentes clasificaciones)	0.00	0.00	0.00	0.00	0.00	0.00
Total del Gasto	94,979,699.88	1,084,324.96	96,064,024.84	95,907,926.71	95,572,236.65	156,098.13

MAYR HÉCTOR GERARDO CRUZ PAVÓN
JEFE DE PLANEACIÓN, PROGRAMACIÓN
Y PRESUPUESTO

ING. CLAUDIO GERARDO MORALES RAMIREZ
DIRECTOR GENERAL




INSTITUTO TECNOLÓGICO SUPERIOR DE CIUDAD ACUÑA



Estado Analítico del Ejercicio del Presupuesto de Egresos Clasificación Económica (por Tipo de Gasto) Del 01 de Enero al 31 de Diciembre de 2025

Concepto	Egresos					Subejercicio
	Aprobado	Ampliaciones/ (Reducciones)	Modificado	Devengado	Pagado	
	1	2	3 = (1 + 2)	4	5	
Gasto Corriente	93,123,892.45	205,900.38	93,329,792.83	93,173,694.70	92,838,004.64	156,098.13
Gasto de Capital	1,855,807.43	878,424.58	2,734,232.01	2,734,232.01	2,734,232.01	0.00
Amortización de la Deuda y Disminución de Pasivos	0.00	0.00	0.00	0.00	0.00	0.00
Pensiones y Jubilaciones	0.00	0.00	0.00	0.00	0.00	0.00
Participaciones	0.00	0.00	0.00	0.00	0.00	0.00
Total del Gasto	94,979,699.88	1,084,324.96	96,064,024.84	95,907,926.71	95,572,236.65	156,098.13



MAYL. HÉCTOR GERARDO CRUZ PAVÓN
JEFE DE PLANEACIÓN, PROGRAMACIÓN
Y PRESUPUESTO


ING. CLAUDIO GERARDO MORALES RAMIREZ
DIRECTOR GENERAL


Estado Analítico del Ejercicio del Presupuesto de Egresos
Clasificación por Objeto del Gasto (Capítulo y Concepto)
Del 01 de Enero al 31 de Diciembre de 2025

Concepto	Egresos					Subejercicio
	Aprobado	Ampliaciones/ (Reducciones)	Modificado	Devengado	Pagado	
	1	2	3 = (1 + 2)	4	5	
Servicios Personales	84,876,188.71	-34,868.20	84,841,320.51	84,804,958.83	64,792,382.78	38,361.68
Remuneraciones al Personal de Carácter Permanente	37,048,828.16	735,361.74	37,784,289.90	37,784,289.90	37,774,882.79	0.00
Remuneraciones al Personal de Carácter Transitorio	0.00	0.00	0.00	0.00	0.00	0.00
Remuneraciones Adicionales y Especiales	13,535,157.33	599,182.88	14,134,340.21	14,134,340.21	14,132,354.68	0.00
Seguridad Social	10,074,915.72	380,930.18	10,455,845.90	10,419,484.22	10,419,484.22	36,361.68
Otras Prestaciones Sociales y Económicas	3,988,180.67	-1,521,336.17	2,466,844.50	2,466,844.50	2,465,661.09	0.00
Previsiones	0.00	0.00	0.00	0.00	0.00	0.00
Pago de Estímulos a Servidores Públicos	229,006.83	-229,006.83	0.00	0.00	0.00	0.00
Materiales y Suministros	5,898,910.37	-1,974,728.09	3,924,182.28	3,816,425.10	3,811,153.46	107,757.18
Materiales de Administración, Emisión de Documentos y Artículos Oficiales	2,573,281.22	-1,377,154.38	1,196,126.86	1,195,196.86	1,195,196.66	930.00
Alimentos y Utensilios	250,500.37	-79,562.54	170,937.83	170,937.83	170,937.83	0.00
Materias Primas y Materiales de Producción y Comercialización	0.00	0.00	0.00	0.00	0.00	0.00
Materiales y Artículos de Construcción y de Reparación	508,632.80	-157,549.48	351,083.32	350,894.32	350,694.32	189.00
Productos Químicos, Farmacéuticos y de Laboratorio	49,806.36	1,621.12	51,427.48	49,172.28	49,172.28	2,255.20
Combustibles, Lubrificantes y Aditivos	503,967.83	-106,234.94	397,732.89	397,732.88	392,461.24	0.01
Vestuario, Blancos, Prendas de Protección y Artículos Deportivos	924,680.45	140,525.14	1,065,105.59	960,722.62	960,722.62	104,382.97
Materiales y Suministros Para Seguridad	0.00	0.00	0.00	0.00	0.00	0.00
Herramientas, Refacciones y Accesorios Menores	1,088,141.34	-396,373.03	691,768.31	691,768.31	691,768.31	0.00
Servicios Generales	18,600,993.59	2,880,238.69	21,581,232.28	21,569,253.01	21,251,410.64	11,979.27
Servicios Básicos	3,156,404.57	861,620.27	4,018,024.84	4,018,024.84	3,877,664.84	0.00
Servicios de Arrendamiento	540,662.62	4,188,540.94	4,729,203.56	4,726,168.29	4,726,168.29	3,035.27
Servicios Profesionales, Científicos, Técnicos y Otros Servicios	2,744,265.65	12,332.98	2,756,598.63	2,756,598.61	2,579,116.14	0.00
Servicios Financieros, Bancarios y Comerciales	805,653.96	-401,649.35	404,004.61	404,188.31	404,188.31	16.30
Servicios de Instalación, Reparación, Mantenimiento y Conservación	2,603,722.64	331,529.24	2,935,251.88	2,935,251.88	2,935,251.88	0.00
Servicios de Comunicación Social y Publicidad	694,166.00	-322,892.03	371,273.97	371,273.97	371,273.97	0.00
Servicios de Traslado y Viáticos	4,596,817.31	-2,048,047.67	2,548,769.64	2,639,841.94	2,539,841.94	8,927.70
Servicios Oficiales	651,779.55	1,140,591.70	1,792,371.25	1,792,371.25	1,792,371.25	0.00
Otros Servicios Generales	2,807,321.39	-781,787.37	2,025,534.02	2,025,534.02	2,025,534.02	0.00
Transferencias, Asignaciones, Subsidios y Otras Ayudas	3,747,799.78	-764,742.02	2,983,057.76	2,983,057.76	2,983,057.76	0.00
Transferencias Internas y Asignaciones al Sector Público	0.00	0.00	0.00	0.00	0.00	0.00
Transferencias al Resto del Sector Público	0.00	0.00	0.00	0.00	0.00	0.00
Subsidios y Subvenciones	0.00	0.00	0.00	0.00	0.00	0.00
Ayudas Sociales	3,747,799.78	-764,742.02	2,983,057.76	2,983,057.76	2,983,057.76	0.00
Pensiones y Jubilaciones	0.00	0.00	0.00	0.00	0.00	0.00
Transferencias a Fideicomisos, Mandatos y Otros Análogos	0.00	0.00	0.00	0.00	0.00	0.00
Transferencias a la Seguridad Social	0.00	0.00	0.00	0.00	0.00	0.00
Donativos	0.00	0.00	0.00	0.00	0.00	0.00
Transferencias al Exterior	0.00	0.00	0.00	0.00	0.00	0.00
Bienes Muebles, Inmuebles e Intangibles	1,855,807.43	-7,875.70	1,847,931.73	1,847,931.73	1,847,931.73	0.00
Mobiliario y Equipo de Administración	637,641.38	-99,068.60	539,572.78	539,572.78	539,572.78	0.00
Mobiliario y Equipo Educativo y Recreativo	0.00	21,116.64	21,116.64	21,116.64	21,116.64	0.00
Equipo e Instrumental Médico y de Laboratorio	0.00	0.00	0.00	0.00	0.00	0.00
Vehículos y Equipo de Transporte	462,942.29	-462,942.29	0.00	0.00	0.00	0.00
Equipo de Defensa y Seguridad	0.00	0.00	0.00	0.00	0.00	0.00
Maquinaria, Otros Equipos y Herramientas	428,982.49	824,576.17	1,253,558.66	1,253,558.66	1,253,558.66	0.00
Activos Biológicos	0.00	0.00	0.00	0.00	0.00	0.00
Bienes Inmuebles	176,102.90	-176,102.90	0.00	0.00	0.00	0.00
Activos Intangibles	150,138.39	-116,454.72	33,683.67	33,683.67	33,683.67	0.00
Inversión Pública	0.00	886,300.28	886,300.28	886,300.28	886,300.28	0.00
Obra Pública en Bienes de Dominio Público	0.00	886,300.28	886,300.28	886,300.28	886,300.28	0.00
Obra Pública en Bienes Propios	0.00	0.00	0.00	0.00	0.00	0.00
Proyectos Productivos y Acciones de Fomento	0.00	0.00	0.00	0.00	0.00	0.00
Inversiones Financieras y Otras Provisiones	0.00	0.00	0.00	0.00	0.00	0.00
Inversiones Para el Fomento de Actividades Productivas	0.00	0.00	0.00	0.00	0.00	0.00
Acciones y Participaciones de Capital	0.00	0.00	0.00	0.00	0.00	0.00
Compra de Títulos y Valores	0.00	0.00	0.00	0.00	0.00	0.00
Concesión de Préstamos	0.00	0.00	0.00	0.00	0.00	0.00
Inversiones en Fideicomisos, Mandatos y Otros Análogos	0.00	0.00	0.00	0.00	0.00	0.00
Otras Inversiones Financieras	0.00	0.00	0.00	0.00	0.00	0.00
Provisiones para Contingencias y Otras Erogaciones Especiales	0.00	0.00	0.00	0.00	0.00	0.00
Participaciones y Aportaciones	0.00	0.00	0.00	0.00	0.00	0.00
Participaciones	0.00	0.00	0.00	0.00	0.00	0.00
Aportaciones	0.00	0.00	0.00	0.00	0.00	0.00
Convenios	0.00	0.00	0.00	0.00	0.00	0.00
Deuda Pública	0.00	0.00	0.00	0.00	0.00	0.00
Amortización de la Deuda Pública	0.00	0.00	0.00	0.00	0.00	0.00
Intereses de la Deuda Pública	0.00	0.00	0.00	0.00	0.00	0.00
Comisiones de la Deuda Pública	0.00	0.00	0.00	0.00	0.00	0.00
Gastos de la Deuda Pública	0.00	0.00	0.00	0.00	0.00	0.00
Costo por Coberturas	0.00	0.00	0.00	0.00	0.00	0.00
Apoyos Financieros	0.00	0.00	0.00	0.00	0.00	0.00
Adeudos de Ejercicios Fiscales Anteriores (Adofas)	0.00	0.00	0.00	0.00	0.00	0.00
Total del Gasto	94,979,699.88	1,084,324.96	96,064,024.84	95,907,926.71	95,572,236.65	156,098.13

Concepto	Egresos					Subejercicio
	Aprobado	Ampliaciones/ (Reducciones)	Modificado	Devengado	Pagado	
	1	2	3 = (1 + 2)	4	5	
Gobierno	0.00	0.00	0.00	0.00	0.00	0.00
Legislación	0.00	0.00	0.00	0.00	0.00	0.00
Justicia	0.00	0.00	0.00	0.00	0.00	0.00
Coordinación de la Política de Gobierno	0.00	0.00	0.00	0.00	0.00	0.00
Relaciones Exteriores	0.00	0.00	0.00	0.00	0.00	0.00
Asuntos Financieros y Hacendarios	0.00	0.00	0.00	0.00	0.00	0.00
Seguridad Nacional	0.00	0.00	0.00	0.00	0.00	0.00
Asuntos de Orden Público y de Seguridad Interior	0.00	0.00	0.00	0.00	0.00	0.00
Otros Servicios Generales	0.00	0.00	0.00	0.00	0.00	0.00
Desarrollo Social	94,979,699.88	1,084,324.96	96,064,024.84	95,907,926.71	95,572,236.65	156,098.13
Protección Ambiental	0.00	0.00	0.00	0.00	0.00	0.00
Vivienda y Servicios a la Comunidad	0.00	0.00	0.00	0.00	0.00	0.00
Salud	0.00	0.00	0.00	0.00	0.00	0.00
Recreación, Cultura y Otras Manifestaciones Sociales	0.00	0.00	0.00	0.00	0.00	0.00
Educación	94,979,699.88	1,084,324.96	96,064,024.84	95,907,926.71	95,572,236.65	156,098.13
Protección Social	0.00	0.00	0.00	0.00	0.00	0.00
Otros Asuntos Sociales	0.00	0.00	0.00	0.00	0.00	0.00
Desarrollo Económico	0.00	0.00	0.00	0.00	0.00	0.00
Asuntos Económicos, Comerciales y Laborales en General	0.00	0.00	0.00	0.00	0.00	0.00
Agropecuaria, Silvicultura, Pesca y Caza	0.00	0.00	0.00	0.00	0.00	0.00
Combustibles y Energía	0.00	0.00	0.00	0.00	0.00	0.00
Minería, Manufacturas y Construcción	0.00	0.00	0.00	0.00	0.00	0.00
Transporte	0.00	0.00	0.00	0.00	0.00	0.00
Comunicaciones	0.00	0.00	0.00	0.00	0.00	0.00
Turismo	0.00	0.00	0.00	0.00	0.00	0.00
Ciencia, Tecnología e Innovación	0.00	0.00	0.00	0.00	0.00	0.00
Otras Industrias y Otros Asuntos Económicos	0.00	0.00	0.00	0.00	0.00	0.00
Otras no Clasificadas en Funciones Anteriores	0.00	0.00	0.00	0.00	0.00	0.00
Transacciones de la Deuda Pública / Costo Financiero de la	0.00	0.00	0.00	0.00	0.00	0.00
Transferencias, Participaciones y Aportaciones entre Diferen	0.00	0.00	0.00	0.00	0.00	0.00
Saneamiento del Sistema Financiero	0.00	0.00	0.00	0.00	0.00	0.00
Adeudos de Ejercicios Fiscales Anteriores	0.00	0.00	0.00	0.00	0.00	0.00
Total del Gasto	94,979,699.88	1,084,324.96	96,064,024.84	95,907,926.71	95,572,236.65	156,098.13



 MAYR. HÉCTOR GERARDO CRUZ PAVÓN
 JEFE DE PLANEACIÓN, PROGRAMACIÓN
 Y PRESUPUESTO



 ING. CLAUDIO GERARDO MORALES RAMIREZ
 DIRECTOR GENERAL



INSTITUTO TECNOLÓGICO SUPERIOR DE CIUDAD ACUÑA



FLUJO DE FONDOS (INDICADORES DE POSTURA FISCAL)

Del 01 de Enero al 31 de Diciembre de 2025

Concepto	Estimado	Devengado	Pagado ³
I. Ingresos Presupuestarios (I=1+2)	94,979,699.88	94,443,175.41	94,263,175.41
1. Ingresos del Gobierno de la Entidad Federativa ¹	0.00	0.00	0.00
2. Ingresos del Sector Paraestatal ¹	94,979,699.88	94,443,175.41	94,263,175.41
II. Egresos Presupuestarios (II=3+4)	94,979,699.88	95,907,926.71	95,572,236.65
3. Egresos del Gobierno de la Entidad Federativa ²	0.00	0.00	0.00
4. Egresos del Sector Paraestatal ²	94,979,699.88	95,907,926.71	95,572,236.65
III. Balance Presupuestario (Superávit o Déficit) (III = I - II)	0.00	-1,464,751.30	-1,309,061.24

Concepto	Estimado	Devengado	Pagado ³
III. Balance presupuestario (Superávit o Déficit)	0.00	-1,464,751.30	-1,309,061.24
IV. Intereses, Comisiones y Gastos de la Deuda	0.00	0.00	0.00
V. Balance Primario (Superávit o Déficit) (V= III - IV)	0.00	-1,464,751.30	-1,309,061.24

Concepto	Estimado	Devengado	Pagado ³
A. Financiamiento	0.00	0.00	0.00
B. Amortización de la deuda	0.00	0.00	0.00
C. Endeudamiento ó desendeudamiento (C = A - B)³	0.00	0.00	0.00

MAYL. HÉCTOR GERARDO CRUZ PAVÓN
JEFE DE PLANEACIÓN, PROGRAMACIÓN
Y PRESUPUESTO

ING. CLAUDIO GERARDO MORALES RAMIREZ
DIRECTOR GENERAL



III.- INFORMACIÓN PROGRAMÁTICA



2026
año de
**Margarita
Maza**





INSTITUTO TECNOLÓGICO SUPERIOR DE CIUDAD ACUÑA

Gasto por Categoría Programática



Del 01 de Enero al 31 de Diciembre de 2025

Concepto	Egresos					Subejercicio 6 = (3 - 4)
	Aprobado	Ampliaciones/ (Reducciones)	Modificado	Devengado	Pagado	
	1	2	3 = (1 + 2)	4	5	
Programas	84,979,699.88	1,084,324.96	96,064,024.84	95,907,926.71	95,572,236.65	156,098.13
Subsidios: Sector Social y Privado o Entidades Federativas y Municipios	-	-	-	-	-	-
Sujetos a Reglas de Operación	-	-	-	-	-	-
Otros Subsidios	-	-	-	-	-	-
Desempeño de las Funciones	94,979,699.88	1,084,324.96	96,064,024.84	95,907,926.71	95,572,236.65	156,098.13
Prestación de Servicios Públicos	94,979,699.88	1,084,324.96	96,064,024.84	95,907,926.71	95,572,236.65	156,098.13
Provisión de Bienes Públicos	-	-	-	-	-	-
Planeación, seguimiento y evaluación de políticas públicas	-	-	-	-	-	-
Promoción y fomento	-	-	-	-	-	-
Regulación y supervisión	-	-	-	-	-	-
Funciones de las Fuerzas Armadas (Únicamente Gobierno Federal)	-	-	-	-	-	-
Específicos	-	-	-	-	-	-
Proyectos de Inversión	-	-	-	-	-	-
Administrativos y de Apoyo	-	-	-	-	-	-
Apoyo al proceso presupuestario y para mejorar la eficiencia institucional	-	-	-	-	-	-
Apoyo a la función pública y al mejoramiento de la gestión	-	-	-	-	-	-
Operaciones ajenas	-	-	-	-	-	-
Compromisos	-	-	-	-	-	-
Obligaciones de cumplimiento de resolución jurisdiccional	-	-	-	-	-	-
Desastres Naturales	-	-	-	-	-	-
Obligaciones	-	-	-	-	-	-
Pensiones y jubilaciones	-	-	-	-	-	-
Aportaciones a la seguridad social	-	-	-	-	-	-
Aportaciones a fondos de estabilización	-	-	-	-	-	-
Aportaciones a fondos de inversión y reestructura de pensiones	-	-	-	-	-	-
Programas de Gasto Federalizado (Gobierno Federal)	-	-	-	-	-	-
Gasto Federalizado	-	-	-	-	-	-
Participaciones a entidades federativas y municipios	-	-	-	-	-	-
Costo financiero, deuda o apoyos a deudores y ahorradores de la banca	-	-	-	-	-	-
Adeudos de ejercicios fiscales anteriores	-	-	-	-	-	-
Total del Gasto	94,979,699.88	1,084,324.96	96,064,024.84	95,907,926.71	95,572,236.65	156,098.13

MAYL HÉCTOR GERARDO CRUZ PAVÓN
JEFE DE PLANEACIÓN, PROGRAMACIÓN
Y PRESUPUESTO

ING. CLAUDIO GERARDO MORALES RAMIREZ
DIRECTOR GENERAL



INSTITUTO TECNOLÓGICO SUPERIOR DE CIUDAD ACUÑA

PROYECTOS DE INVERSIÓN CUARTO TRIMESTRE 2025

Proyecto de Inversión	Ciudad	Inversión	Beneficiarios	Fecha de la Adquisición
<p>Durante el cuarto trimestre del 2025 no se realizaron proyectos de inversión</p>				


Jefe de Planeación, Programación y Presupuesto.

RESUMEN DE LOS INDICADORES INSTITUCIONALES BASICOS

RESUMEN DE INDICADORES	CICLO	INICIO DE CICLO	STATUS	META NACIONAL	MEDIA NACIONAL	MEDIA ESTATAL
	2024-2025	2025-2026				
POBLACION ESCOLAR	2171	2393	293	2100		
DESERCIÓN	2.9%		4.60%	7.5%	9%	9%
REPROBACIÓN INSTITUCIONAL	11.0%		2.0%	13%	11%	18%
ALUMNOS BECARIOS	87.3%		17%	70%	40%	43%
DOCENTES EN CURSOS DE FORMACIÓN	100%	100%	100%	100%	79%	95%
DOCENTES EN CURSOS DE ACTUALIZACIÓN	100.0%	100.0%	10%	90%	69%	98%
DOCENTES CON POSGRADO	50.5%	50.6%	100%	50%	32%	36%
% DE DOCENTES EVALUADOS	100.0%	100.0%	100%	100%	97%	100%
EGRESADOS EN EL SECTOR LABORAL	70.2%	77.2%	15.2%	62%	49%	81%
COBERTURA EN EL ENTORNO	31.4%	41.7%	16.7%	25%	22%	22%
AULAS OCUPADAS	100.0%	100.0%	100%	100%	97%	100%
No. DE ALUMNOS POR COMPUTADORA	5.7	5.7	2.3	8	7	9
TITULACIÓN	74.0%		24%	50%	62%	56%
ATENCIÓN A LA DEMANDA	90.0%	92.0%	2%	90%	85%	81%
PARTICIPANTES EN CAPACITACIÓN ADMINISTRATIVA	100.0%	100.0%	100%	100%	79%	89%
EFICIENCIA TERMINAL	57.0%		2.0%	55%	42%	42%
ALUMNOS EN ACTIVIDADES DEPORTIVAS	84.2%		49.2%	35%	31%	46%
ALUMNOS EN ACTIVIDADES CULTURALES	71.2%		36.2%	35%	20%	31%
No. DE ALUMNOS POR PERSONAL DOCENTE	24.4	29.9	8.9	21	19	19
ALUMNOS EN SERVICIO SOCIAL	92.7%	90.9%	-9.1%	100%	93%	91%
EFICIENCIA DE CONVENIOS	76.0%	77.6%	-17.4%	95%	89%	97%
No. DE ALUMNOS POR PERSONAL ADMINISTRATIVO	32.9	35.7	10.7	25	22	18
COSTO POR ALUMNO	41.28		23.3	18	24.46	23.75
ALUMNOS PARTICIPANTES EN RESIDENCIAS PROFESIONALES	74.8%		25.2%	100%	83%	90%
DOCENTES EN PROGRAMAS DE ESTIMULOS	6.7%		42.3%	49%	34%	40%
No. DE VOLUMENES POR ALUMNO	2.60	2.36	6.6	9	5	5

Instituto Tecnológico Superior de Ciudad Acuña


Objetivo	Recurso Asignado	Presupuesto Modificado	Presupuesto Ejercido	Indicador	Formula para calcular indicador	DICIEMBRE de 2025
1. Fortalecer la calidad de los servicios educativos	\$ 84,218,541.12	\$ 92,998,367.74	\$ 92,842,269.61	1.1 Porcentaje de estudiantes de licenciatura inscritos en programas acreditados o reconocidos por su calidad.	(Número de estudiantes de licenciatura que realizan sus estudios en programas acreditados o reconocidos por su calidad / Total de estudiantes de licenciatura que realizan sus estudios en programas evaluables) * 100.	81%
				1.2 Porcentaje de profesores de tiempo completo con posgrado	(Profesores de tiempo completo con posgrado / Total de profesores de tiempo completo) * 100.	100%
				1.3 Porcentaje de profesores de tiempo completo con reconocimiento del perfil deseable	(Número de profesores de tiempo completo con reconocimiento del perfil deseable / Total de profesores de tiempo completo con posgrado) * 100.	0%
				1.4 Eficiencia terminal.	(Número de titulados de licenciatura en el ciclo escolar n/la matrícula de nuevo ingreso n-6) * 100.	61.5%
2. Incrementar la cobertura, promover la inclusión y la equidad educativa	\$ 1,542,871.15	\$ 55,445.41	\$ 55,445.41	2.1 Matrícula del nivel licenciatura	Total de estudiantes inscritos en programas de licenciatura.	2171
				2.2 Matrícula en posgrado.	Total de estudiantes que realizan estudios en programas de posgrado.	57
				2.3 Matrícula en educación no escolarizada -a distancia- y mixta.	Total de estudiantes inscritos en programas de licenciatura en modalidad no escolarizada -a distancia- y mixta.	0
				2.4 Tasa bruta de escolarización.	(Matrícula total de licenciatura al inicio del ciclo escolar / Población total en el rango de edad de 18 a 22 años) * 100.	72.6%
3. Promover la formación integral de alta Calidad	\$ 1,361,051.29	\$ 243,849.81	\$ 243,849.81	3.1 Porcentaje de estudiantes que participan en actividades de extensión: artísticas, culturales y cívicas	(Número de estudiantes que participan en actividades de extensión: artísticas, culturales y cívicas, promovidas y organizadas por los institutos y centros / Matrícula total) * 100.	84%
				3.2 Porcentaje de estudiantes que participan en actividades deportivas y recreativas.	(Número de estudiantes que participan en actividades deportivas y recreativas, promovidas y organizadas por los institutos y centros / Matrícula total de estudiantes) * 100.	71%
				3.3 Porcentaje de estudiantes inscritos en algún curso o programa de enseñanza de lenguas extranjeras.	(Número de estudiantes inscritos en algún curso o programa de enseñanza de lenguas extranjeras / Matrícula total de estudiantes) * 100.	76%
4. Consolidar la vinculación con los sectores público, social y privado.	\$ 823,490.11	\$ 48,442.27	\$ 48,442.27	4.1 Registros de propiedad intelectual.	Total de registros de propiedad intelectual obtenidos por los institutos, unidades y centros.	0
				4.2 Porcentaje de egresados incorporados al mercado laboral	(Número de egresados empleados o ubicados en el mercado laboral en áreas acordes con su perfil profesional dentro de los primeros doce meses posteriores a su egreso / Número de egresados en su generación) * 100.	70%
				4.3 Proyectos vinculados con los sectores público, social y privado.	Total de proyectos vinculados con los sectores público, social y privado.	40
				4.4 Estudiantes que participan en proyectos vinculados con los sectores público, social y privado.	Total de estudiantes que participan en proyectos vinculados con los sectores público, social y privado a través de convenios o acuerdos de colaboración.	131
				4.5 Empresas incubadas a través del modelo institucional de incubación empresarial.	Total de empresas incubadas a través del modelo institucional de incubación empresarial.	0
				4.6 Estudiantes que participan en el Modelo Talento Emprendedor	Total de estudiantes que participan en el Modelo Talento Emprendedor.	0
5. Impulsar la ciencia, la tecnología y la innovación	\$ 3,069,961.31	\$ 1,410,238.60	\$ 1,410,238.60	5.1 Porcentaje de programas de doctorado escolarizados en áreas de ciencia y tecnología registrados en el Programa Nacional de Posgrados de Calidad.	(Programas de doctorado escolarizados en áreas de ciencia y tecnología registrados en el Programa Nacional de Posgrados de Calidad / Total de programas de doctorado escolarizados en áreas de ciencia y tecnología) * 100.	0
				5.2 Profesores de tiempo completo adscritos al Sistema Nacional de Investigadores	Total de Profesores adscritos al Sistema Nacional de Investigadores.	0
				5.3 Proyectos de investigación, desarrollo tecnológico e innovación	Total de proyectos de investigación, desarrollo tecnológico e innovación realizados por los institutos, unidades y centros del TecNM.	0
				5.4 Estudiantes de licenciatura y posgrado que participan en proyectos de investigación científica, desarrollo tecnológico e innovación	Total de estudiantes que participan en proyectos de investigación científica, desarrollo tecnológico e innovación.	0
6. Modernizar la gestión institucional con transparencia y rendición de cuentas.	\$ 3,363,784.90	\$ 1,307,681.01	\$ 1,307,681.01	6.1 Personal directivo capacitado.	Total de personal directivo capacitado.	27
				6.1 Personal no docente capacitado.	Total de personal no docente capacitado.	70
				6.2 Institutos, unidades y centros certificados	Total de institutos, unidades y centros certificados.	1
				a.- Sistema de Gestión de la Calidad	Número de Procesos Certificados / Procesos Certificables	1
PRESUPUESTO 2022	\$ 94,979,699.88	\$ 96,064,024.84	\$ 95,907,926.71			

Jefe de Planeación, Programación y Presupuesto.





SEP
SECRETARÍA DE
EDUCACIÓN PÚBLICA



TECNOLÓGICO
NACIONAL DE MÉXICO

Instituto Tecnológico Superior de Ciudad Acuña

RESULTADO DE LA EVALUACIÓN DEL DESEMPEÑO DE LOS PROGRAMAS

1.- Atención a la demanda.

Para el inicio del ciclo escolar 2025- 2026 se recibieron 762 alumnos de nuevo ingreso. El total de solicitantes fue de 832 por lo que la atención a la demanda en el primer semestre fue de 92% lo que nos coloca por encima de la meta nacional que es del 90%.

$$\text{Índice de Atención a la Demanda} = \frac{\text{Aceptados}}{\text{Aspirantes}} = \frac{762}{832} \times 100 = 92\%$$

2.- Deserción

El índice de deserción en lo que va del semestre abril-junio fue del 2.9% sobresaliendo de la meta nacional. Cabe destacar que el programa de tutorías ha contribuido a la disminución de este índice.

$$\text{Porcentaje de Deserción} = \frac{\text{Bajas Definitivas}}{\text{Alumnos Matriculados}} = \frac{63}{2171} \times 100 = 2.9\%$$

3.- Reprobación

El índice de reprobación fue del 11%, colocándose favorablemente por debajo de la meta nacional, cabe destacar que para disminuir el índice de reprobación se están tomando acciones por parte del departamento correspondiente.

$$\text{Porcentaje de Reprobación} = \frac{\text{Total de Materias que se imparten en el periodo}}{\text{Sumatoria de índices de reprobación del periodo}} = \frac{264}{2905} \times 100 = 11\%$$



ITSA
Instituto Tecnológico
Superior de Ciudad Acuña





SEP
SECRETARÍA DE
EDUCACIÓN PÚBLICA



TECNOLÓGICO
NACIONAL DE MÉXICO

Instituto Tecnológico Superior de Ciudad Acuña

4.- Docentes en cursos de formación

Durante el semestre en curso se realizaron diferentes cursos de formación donde participaron toda la plantilla de docentes, esto da como resultado un indicador del 100% de docentes en cursos de formación, mismo que se coloca en la meta nacional que es de 100%.

$$\% \text{ de docentes en cursos de formación} = \frac{\text{Total de docentes capacitados}}{\text{Total de docentes del Instituto}} = \frac{80}{80} \times 100 = 100\%$$

5.- Docentes en cursos de actualización

Participaron docentes diferentes cursos de actualización durante el semestre en curso, representando un indicador del 100% de docentes en cursos de actualización, mismo que se coloca en la meta nacional que es de un 100%

$$\% \text{ de docentes en cursos de actualización} = \frac{\text{Total de docentes actualizados}}{\text{Total de docentes del Instituto}} = \frac{80}{80} \times 100 = 100\%$$

6.- Docentes con posgrado

Los docentes con posgrado representan el 50.56% del total, colocándose ligeramente por encima de la meta nacional que es de 50%.

$$\% \text{ de docentes en cursos con posgrado} = \frac{\text{Total de docentes con posgrado}}{\text{Total de docentes del Instituto}} = \frac{45}{89} \times 100 = 50.56\%$$




ITSA
Instituto Tecnológico
Superior de Ciudad Acuña





SEP
SECRETARÍA DE
EDUCACIÓN PÚBLICA



TECNOLÓGICO
NACIONAL DE MEXICO

Instituto Tecnológico Superior de Ciudad Acuña

7.-Alumnos por docente.

En lo que va del semestre agosto-diciembre 2025 un total de 80 docentes colaboran en la Institución; así que de acuerdo a la matrícula 2393 el índice corresponde a 29.9 alumnos por docente colocándose por encima de la meta nacional.

$$\text{Número de Alumnos por Docente} = \frac{\text{Total de Alumnos}}{\text{Total de Docentes}} = \frac{2393}{80} = 29.9$$

8.- Docentes en estímulo

6 docentes del Instituto Tecnológico Superior de Ciudad Acuña, se hacen acreedores al estímulo al desempeño docente; representando un 21.4% colocándonos por debajo de la meta nacional que es de un 49%.

$$\% \text{ docentes en el programa de estímulos} = \frac{\text{total de docentes beneficiados}}{\text{Total de Docentes PTC}} = \frac{6}{89} = 6.74\%$$

9.- Alumnos en Residencias Profesionales

El 74.8% de los alumnos en condiciones de realizar sus Residencias Profesionales se encuentran ubicados en alguna empresa o institución en convenio de vinculación.

$$\text{Alumnos en Residencia Profesional} = \frac{\text{Alumnos participantes en RP}}{\text{Alumnos que deben realizar sus RP}} = \frac{184}{246} \times 100 = 74.8\%$$

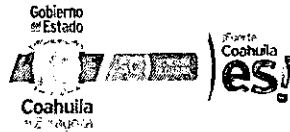


ITS
Instituto Tecnológico
Superior de Ciudad Acuña





SEP
SECRETARÍA DE
EDUCACIÓN PÚBLICA



TECNOLÓGICO
NACIONAL DE MEXICO

Instituto Tecnológico Superior de Ciudad Acuña

10.- Alumnos en Servicio Social

El 90.9% de los alumnos en condiciones de realizar su Servicio Social se encuentran apoyando en alguna institución o empresa de acuerdo a los convenios firmados de vinculación, colocándonos por poco debajo de la meta nacional.

$$\text{Alumnos en Servicio Social} = \frac{\text{Alumnos participantes en SS}}{\text{Alumnos que deben realizar su SS}} = \frac{358}{394} \times 100 = 90.9\%$$

11.- Alumnos en actividades deportivas

El 84.2% de la matrícula actual participa en actividades deportivas en los equipos representativos del Instituto, superando la meta nacional de 35%.

$$\% \text{ en Actividades Deportivas} = \frac{\text{Alumnos en Actividades Deportivas}}{\text{Alumnos Matriculados}} = \frac{1827}{2171} \times 100 = 84.2\%$$

12.- Alumnos en actividades culturales

El 71.2% de la población escolar participa en diferentes actividades culturales del Instituto. Superando la meta nacional que es del 35%.

$$\% \text{ de Alumnos en Actividades Culturales} = \frac{\text{Alumnos en Actividades Culturales}}{\text{Alumnos Matriculados}} = \frac{1545}{2171} \times 100 = 71.2\%$$

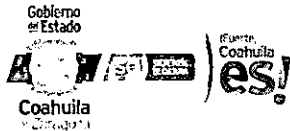


ITSA
Instituto Tecnológico
Superior de Ciudad Acuña





SEP
SECRETARÍA DE
EDUCACIÓN PÚBLICA



TECNOLÓGICO
NACIONAL DE MÉXICO

Instituto Tecnológico Superior de Ciudad Acuña

13.-Eficiencia de Convenios

El 77.6% de los convenios de vinculación se encuentran vigentes colocándolos por debajo de la meta nacional que es del 95%.

$$\text{Porcentaje de Eficiencia de Convenios} = \frac{\text{Convenios en Opreación}}{\text{Convenios Firmados}} = \frac{83}{107} \times 100 = 77.6\%$$

14.- Egresados en el sector laboral

De la última generación de egresados el 77.2% se encuentra laborando.

$$\text{Egresados en el Sector Laboral} = \frac{\text{Egresados en el sector laboral}}{\text{Egresados en el periodo}} = \frac{260}{337} \times 100 = 77.2\%$$

15. Alumnos por computadora.

6 alumnos por computadoras estando en la meta nacional que es de 8 Se realizan esfuerzos para aumentar el número de computadoras del Instituto.

$$\text{Alumnos por Computadora} = \frac{\text{Total de Alumnos}}{\text{Total de Computadoras}} = \frac{2171}{378} = 5.7$$




ITSA
Instituto Tecnológico
Superior de Ciudad Acuña





SEP
SECRETARÍA DE
EDUCACIÓN PÚBLICA



TECNOLÓGICO
NACIONAL DE MÉXICO

Instituto Tecnológico Superior de Ciudad Acuña

16.- No. de alumnos por personal Administrativo

Se cuenta con un total de 67 administrativos en el Instituto para la matrícula total de 2393 que nos da un índice de 35.7 lo que nos coloca con una ligera desventaja de la meta nacional que es de 25 alumnos por administrativos.

$$\text{Alumnos por personal Administrativo} = \frac{\text{Alumnos de la Institución}}{\text{Personal Administrativo}} = \frac{2393}{67} = 35.7$$

Ing. Luis Hector Dominguez Solano
Subdirector de Planeación



ITSA
Instituto Tecnológico
Superior de Ciudad Acuña





IV.- INFORMACIÓN ADICIONAL



2026
año de
**Margarita
Maza**



ITSA
Instituto Tecnológico
Superior de Ciudad Acuña



**RELACION DE BIENES MUEBLES QUE COMPONEN EL PATRIMONIO
 AL 31 DE DICIEMBRE DEL EJERCICIO 2025**

CODIGO	DESCRIPCION DEL BIEN	VALOR EN LIBROS
5210100013-1	PANTALLA ELÉCTRICA MCA DRAPERIE MOD SILHUETE	23,842.95
5290100002-1	PIZARRÓN ELECTRONICO PANASONIC MOD KX-B530	20,514.62
5210100025-1	TELEVISOR PANORAMICA SONY 61" MOD KP-61S70	29,999.99
5110100051-15	ESCRITORIO EJECUTIVO GOTA DE 2.410 X .90 BARRA LATERAL, CAJONERA DE	6,842.00
5110100051-16	ESCRITORIO EJECUTIVO GOTA DE 2.410 X .90 BARRA LATERAL, CAJONERA DE	6,842.00
5110100011-1	POSTE UNIFILA UNIVERSAL CROMADO CON CINTA NEGRA DE 3.60 MTS.	8,329.45
5230100021-1	CAMARA FOTOGRAFICA DIGITAL SONY MAVICA MVC-CD350	9,947.50
5640100001-1	EQUIPO CENTRAL DE AIRE ACONDICIONADO CARRIER DE 5 TON	31,244.50
5640100001-2	EQUIPO CENTRAL DE AIRE ACONDICIONADO TIPO MINI-SPLIT DE 3 TON	20,818.58
5640100001-3	EQUIPO CENTRAL DE AIRE ACONDICIONADO CARRIER DE 5 TON	31,244.50
5640100001-4	EQUIPO CENTRAL DE AIRE ACONDICIONADO TIPO MINI-SPLIT DE 3 TON	20,818.58
5110100054-6	JUEGOS DE ESTANTES ESTANTE SENCILLO PARA REVISTAS	10,540.99
5210100023-1	PROYECTOR INFOCUS X1 1100 LUM DLP, SVGA	16,449.60
5210100014-1	PANTALLA GIGANTE FAST FOLD 365 X 365 DALÍTE	11,383.85
5210100014-2	PANTALLA GIGANTE FAST FOLD 365 X 365 DALÍTE	11,383.85
5230100021-2	CAMARA FOTOGRAFICA DIGITAL SONY MAVICA CD 350	7,254.50
5650100199-1	REPETIDOR UHF 45 WATTS (RADIO-COMUNICACIÓN)	21,681.00
5210100023-2	PROYECTOR CANON	18,869.68
5290100025-17	OSCILOSCOPIO	16,223.62
5660100167-1	POSTE DE CONCRETO 12/450 DE ALTA TENSION CUCHILLAS, APARTARAYOS	143,753.50
5210100023-3	PROYECTOR INFOCUS	13,090.00
5110100054-10	ESTANTE PARA LIBROS DE 5 ENTREPAÑOS BLANCO	19,136.70
5110100054-11	ESTANTE PARA LIBROS DE 5 ENTREPAÑOS BLANCO	19,136.70
5150100001-1	COMPUTADORA PARA EDICION	47,897.50
5620100065-4	BOMBA INDUSTRIAL	9,661.30
5650100064-2	CENTRAL TELEFONICA	161,307.30
5220100028-1	EQUIPO PARA GIMNASIO	130,628.50
5110100051-60	ESCRITORIOS PARA LABORATORIO DE INGLES	17,600.00
5110100097-1	MODULO INDIVIDUAL DE ESTUDIO .90 X 1.20 (7)	21,945.00
5110100069-68	MESA DE TRABAJO .90 X .60 MTS (12)	36,300.00
5190100006-2	COPIADORA	20,350.00
5660100137-2	REGULADOR DE VOLTAJE	10,333.40
5210100023-4	PROYECTOR	11,825.00
5150100001-2	COMPUTADORA COMPAQ PRESARIO	9,900.00
5150100001-4	COMPUTADORA COMPAQ PRESARIO	9,900.00
5110100065-24	LIBRERO	7,260.00
5110100051-68	ESCRITORIO C/1 CAJONERA GRAFITO	9,900.00
5210100024-2	CANON PROYECTOR	15,697.50
5210100024-3	CANON PROYECTOR	24,725.00
5210100024-4	CANON PROYECTOR	16,168.90
5210100024-5	CANON PROYECTOR	16,168.90
5670100169-1	TRACTOR PODADORA C/ MOTOR GASOLINA P/CESPED COLOR ROJO Y NEGRO	42,333.50
5210100014-3	PANTALLA GIGANTE 12' X 12'	10,632.90
5660100112-1	PLANTA GENERADORA DE ENERGIA	41,943.86
5210100014-4	PANTALLA GIGANTE 12' X 12'	10,632.90
5670100164-2	COMPRESOR DE AIRE TIPOTORNILLO ROTATIVO CON MOTOR DE 5 HP 230V TR	82,373.50
5150100001-6	COMPUTADORA DE ESCRITORIO	8,521.50
5150100001-7	COMPUTADORA DE ESCRITORIO	8,521.50
5210100024-6	CANON PROYECTOR	15,697.50
5210100024-7	CANON PROYECTOR	15,697.50
5150100048-2	IMPRESORA HP1515N	8,237.90
5290100025-18	EQUIPO DE MANUFACTURA FLEXIBLE	1,925,000.00
5150100001-9	CPU COMPAQ COMPUTADORA	8,050.00
5150100001-10	CPU COMPAQ COMPUTADORA	8,050.00
5150100001-11	COMPUTADORA PRESARIO	7,480.00
5150100001-12	COMPUTADORA PRESARIO	7,480.00
5290100025-19	TORNO DE BANCO 9" x 20"	24,400.67
5290100025-20	TALADRO FRESADOR	30,521.89
5620100065-5	MOTOBOMBA CENTRIFUGA 5HP 220/440V	17,699.00
5290100025-21	GABINETE PARA TORNO DE BANCO	9,462.75
5290100025-22	GABINETE PARA TORNO FRESADORA	7,881.00
5290100025-25	PRENSA DE PRECISION CON BASE GIRATORIA	6,826.50
5150100082-1	SERVIDOR DE RACK	86,360.12
5110100020-73	ARCHIVERO 5 GAVETAS T/OFICIO	6,882.00
5110100020-74	ARCHIVERO 5 GAVETAS T/OFICIO	6,882.00
5110100020-75	ARCHIVERO 5 GAVETAS T/OFICIO	6,882.00
5110100020-76	ARCHIVERO 5 GAVETAS T/OFICIO	6,882.00
5660100137-3	ACONDICIONADOR DE POTENCIA	30,542.38

5150100001-17	COMPUTADORA DE ESCRITORIO	9,569.41
5150100001-18	COMPUTADORA DE ESCRITORIO	9,569.41
5150100001-19	COMPUTADORA DE ESCRITORIO	9,569.41
5150100001-20	COMPUTADORA DE ESCRITORIO	9,569.41
5150100001-21	COMPUTADORA DE ESCRITORIO	9,569.41
5150100001-22	COMPUTADORA HP TOUCHSMARTH	24,414.45
5190100159-2	ESCANER	21,084.45
5210100023-6	PROYECTOR	7,647.90
5210100023-7	PROYECTOR	7,647.90
5210100023-8	PROYECTOR	7,647.90
5210100023-9	PROYECTOR	7,647.90
5210100023-10	PROYECTOR	7,647.90
5150100001-23	COMPUTADORA DE ESCRITORIO	10,786.21
5230100019-1	CAMARA DE VIDEO DIGITAL	33,372.47
5230100021-7	CAMARA FOTOGRAFICA	33,289.07
5220100028-2	EQUIPO DE GIMNASIO	56,865.30
5670100166-1	CORTADORA DE CESPED	7,359.30
5670100166-2	CORTADORA DE CESPED	7,359.30
5110100080-3	MESA DE JUNTAS EJECUTIVA 118XL MELAMINA	7,238.58
5110100123-6	SALA EJECUTIVA 1 SOFA, 2 LOVE SEAT, 1 MESA DE CENTRO MOBILKRAFT	11,924.00
5660100137-4	ACONDICIONADOR DE POTENCIA MICRO-CONTROLADOR	31,074.45
5190100103-2	MINI SPLIT ABSOLUT DE 3 TON. LUZ 220 FRIO Y CALOR	17,990.00
5190100103-3	MINI SPLIT ABSOLUT DE 3 TON. LUZ 220 FRIO Y CALOR	17,990.00
5190100103-4	MINI SPLIT ABSOLUT DE 3 TON. LUZ 220 FRIO Y CALOR	17,990.00
5190100103-5	MINI SPLIT ABSOLUT DE 3 TON. LUZ 220 FRIO Y CALOR	17,990.00
5210100020-1	SNAKE INTERFAZ PARA CONECTAR VARIOS MICROFONOS 32x8x30mts	9,489.99
5150100002-5	LAPTOP 4G 750GB 1 GB DVDRW	21,347.11
5150100001-26	COMPUTADORA DE ESCRITORIO 4GB 1 TB DVDRW WIN8	9,450.52
5150100001-27	COMPUTADORA DE ESCRITORIO 4GB 1 TB DVDRW WIN8	9,450.52
5150100001-28	COMPUTADORA DE ESCRITORIO 4GB 1 TB DVDRW WIN8	9,450.52
5150100001-29	COMPUTADORA DE ESCRITORIO 4GB 1 TB DVDRW WIN8	9,450.52
5150100001-30	COMPUTADORA DE ESCRITORIO 4GB 1 TB DVDRW WIN8	9,450.52
5150100001-31	COMPUTADORA DE ESCRITORIO 4GB 1 TB DVDRW WIN8	9,450.52
5150100001-32	COMPUTADORA TODO EN UNO 4G 500 WF/BT/W7P/WRM3	12,470.00
5150100001-33	COMPUTADORA TODO EN UNO 4G 500 WF/BT/W7P/WRM3	12,470.00
5150100001-34	COMPUTADORA TODO EN UNO 4G 500 WF/BT/W7P/WRM3	12,470.00
5150100001-37	COMPUTADORA DE ESCRITORIO PARA SIMULACION	12,088.36
5150100001-39	COMPUTADORA DE ESCRITORIO PARA SIMULACION	12,088.36
5150100001-40	COMPUTADORA DE ESCRITORIO PARA SIMULACION	12,088.36
5150100001-41	COMPUTADORA DE ESCRITORIO PARA SIMULACION	12,088.36
5150100001-42	COMPUTADORA DE ESCRITORIO PARA SIMULACION	12,088.36
5150100001-43	COMPUTADORA DE ESCRITORIO PARA SIMULACION	12,088.36
5150100001-44	COMPUTADORA DE ESCRITORIO PARA SIMULACION	12,088.36
5150100001-45	COMPUTADORA DE ESCRITORIO PARA SIMULACION	12,088.36
5150100001-46	COMPUTADORA DE ESCRITORIO PARA SIMULACION	12,088.36
5150100001-47	COMPUTADORA DE ESCRITORIO PARA SIMULACION	12,088.36
5150100001-48	COMPUTADORA DE ESCRITORIO PARA SIMULACION	12,088.36
5150100077-3	EXTREME DUAL CORE ROUTER RB1100HX2	9,697.60
5210100025-3	TELEVISION PANTALLA 51"	8,999.99
5410400001-3	VEHICULO SILVERADO 1500 REG G COLOR PLATA	250,200.00
5210100023-13	PROYECTOR INALAMBRICA 1024 x768 PIXELES	8,899.29
5150100001-51	COMPUTADORA DE ESCRITORIO MONITOR 24" PLANO LCD	21,146.80
5150100001-52	COMPUTADORA DE ESCRITORIO MONITOR 24" PLANO LCD	21,146.80
5150100001-53	COMPUTADORA DE ESCRITORIO MONITOR 24" PLANO LCD	21,146.80
5150100001-54	COMPUTADORA DE ESCRITORIO MONITOR 24" PLANO LCD	21,146.80
5150100001-55	COMPUTADORA DE ESCRITORIO MONITOR 24" PLANO LCD	21,146.80
5150100001-56	COMPUTADORA DE ESCRITORIO MONITOR 24" PLANO LCD	21,146.80
5150100001-57	COMPUTADORA DE ESCRITORIO MONITOR 24" PLANO LCD	21,146.80
5150100001-58	COMPUTADORA DE ESCRITORIO MONITOR 24" PLANO LCD	21,146.80
5150100001-59	COMPUTADORA DE ESCRITORIO MONITOR 24" PLANO LCD	21,146.80
5150100001-60	COMPUTADORA DE ESCRITORIO MONITOR 24" PLANO LCD	21,146.80
5150100001-61	COMPUTADORA DE ESCRITORIO MONITOR 24" PLANO LCD	21,146.80
5150100001-62	COMPUTADORA DE ESCRITORIO MONITOR 24" PLANO LCD	21,146.80
5150100001-63	COMPUTADORA DE ESCRITORIO MONITOR 24" PLANO LCD	21,146.80
5150100001-64	COMPUTADORA DE ESCRITORIO MONITOR 24" PLANO LCD	21,146.80
5150100001-65	COMPUTADORA DE ESCRITORIO MONITOR 24" PLANO LCD	21,146.80
5150100001-66	COMPUTADORA DE ESCRITORIO MONITOR 24" PLANO LCD	21,146.80
5150100001-67	COMPUTADORA DE ESCRITORIO MONITOR 24" PLANO LCD	21,146.80
5150100001-68	COMPUTADORA DE ESCRITORIO MONITOR 24" PLANO LCD	21,146.80
5150100001-69	COMPUTADORA DE ESCRITORIO MONITOR 24" PLANO LCD	21,146.80
5150100001-70	COMPUTADORA DE ESCRITORIO MONITOR 24" PLANO LCD	21,146.80
5150100001-71	COMPUTADORA DE ESCRITORIO MONITOR 24" PLANO LCD	21,146.80
5150100001-72	COMPUTADORA DE ESCRITORIO MONITOR 24" PLANO LCD	21,146.80
5150100001-73	COMPUTADORA DE ESCRITORIO MONITOR 24" PLANO LCD	21,146.80
5150100001-74	COMPUTADORA DE ESCRITORIO MONITOR 24" PLANO LCD	21,146.80
5150100001-75	COMPUTADORA DE ESCRITORIO MONITOR 24" PLANO LCD	21,146.80
5150100001-76	COMPUTADORA DE ESCRITORIO MONITOR 24" PLANO LCD	21,146.80
5150100001-77	COMPUTADORA DE ESCRITORIO MONITOR 24" PLANO LCD	21,146.80

5150100001-78	COMPUTADORA DE ESCRITORIO MONITOR 24" PLANO LCD	21,146.80
5150100001-79	COMPUTADORA DE ESCRITORIO MONITOR 24" PLANO LCD	21,146.80
5150100001-80	COMPUTADORA DE ESCRITORIO MONITOR 24" PLANO LCD	21,146.80
5150100001-81	COMPUTADORA DE ESCRITORIO MONITOR 24" PLANO LCD	21,146.80
5150100001-82	COMPUTADORA DE ESCRITORIO MONITOR 24" PLANO LCD	21,146.80
5150100001-83	COMPUTADORA DE ESCRITORIO MONITOR 24" PLANO LCD	21,146.80
5150100001-84	COMPUTADORA DE ESCRITORIO MONITOR 24" PLANO LCD	21,146.80
5150100001-85	COMPUTADORA DE ESCRITORIO MONITOR 24" PLANO LCD	21,146.80
5150100001-86	COMPUTADORA DE ESCRITORIO MONITOR 24" PLANO LCD	21,146.80
5150100001-87	COMPUTADORA DE ESCRITORIO MONITOR 24" PLANO LCD	21,146.80
5150100001-88	COMPUTADORA DE ESCRITORIO MONITOR 24" PLANO LCD	21,146.80
5150100001-89	COMPUTADORA DE ESCRITORIO MONITOR 24" PLANO LCD	21,146.80
5150100001-90	COMPUTADORA DE ESCRITORIO MONITOR 24" PLANO LCD	21,146.80
5150100001-91	COMPUTADORA ONLY ONE DE ESCRITORIO	12,088.36
5150100001-92	COMPUTADORA ONLY ONE DE ESCRITORIO	12,088.36
5150100001-93	COMPUTADORA ONLY ONE DE ESCRITORIO	12,088.36
5150100001-94	COMPUTADORA ONLY ONE DE ESCRITORIO	12,088.36
5150100001-95	COMPUTADORA ONLY ONE DE ESCRITORIO	12,088.36
5150100001-96	COMPUTADORA ONLY ONE DE ESCRITORIO	12,088.36
5150100001-97	COMPUTADORA ONLY ONE DE ESCRITORIO	12,088.36
5150100001-98	COMPUTADORA ONLY ONE DE ESCRITORIO	12,088.36
5150100001-99	COMPUTADORA ONLY ONE DE ESCRITORIO	12,088.36
5150100001-100	COMPUTADORA ONLY ONE DE ESCRITORIO	12,088.36
5150100001-101	COMPUTADORA ONLY ONE DE ESCRITORIO	12,088.36
5150100001-102	COMPUTADORA ONLY ONE DE ESCRITORIO	12,088.36
5150100001-103	COMPUTADORA ONLY ONE DE ESCRITORIO	12,088.36
5150100001-104	COMPUTADORA ONLY ONE DE ESCRITORIO	12,088.36
5150100001-105	COMPUTADORA ONLY ONE DE ESCRITORIO	12,088.36
5150100001-106	COMPUTADORA ONLY ONE DE ESCRITORIO	12,088.36
5150100001-107	COMPUTADORA ONLY ONE DE ESCRITORIO	12,088.36
5150100001-108	COMPUTADORA ONLY ONE DE ESCRITORIO	12,088.36
5150100001-109	COMPUTADORA ONLY ONE DE ESCRITORIO	12,088.36
5150100001-110	COMPUTADORA ONLY ONE DE ESCRITORIO	12,088.36
5150100001-111	COMPUTADORA ONLY ONE DE ESCRITORIO	12,088.36
5150100001-112	COMPUTADORA ONLY ONE DE ESCRITORIO	12,088.36
5150100001-113	COMPUTADORA ONLY ONE DE ESCRITORIO	12,088.36
5150100001-114	COMPUTADORA ONLY ONE DE ESCRITORIO	12,088.36
5150100001-115	COMPUTADORA ONLY ONE DE ESCRITORIO	12,088.36
5150100001-116	COMPUTADORA ONLY ONE DE ESCRITORIO	12,088.36
5150100001-117	COMPUTADORA ONLY ONE DE ESCRITORIO	12,088.36
5150100001-118	COMPUTADORA ONLY ONE DE ESCRITORIO	12,088.36
5150100001-119	COMPUTADORA ONLY ONE DE ESCRITORIO	12,088.36
5150100001-120	COMPUTADORA ONLY ONE DE ESCRITORIO	12,088.36
5150100001-121	COMPUTADORA ONLY ONE DE ESCRITORIO	12,088.36
5150100001-122	COMPUTADORA ONLY ONE DE ESCRITORIO	12,088.36
5150100001-123	COMPUTADORA ONLY ONE DE ESCRITORIO	12,088.36
5150100001-124	COMPUTADORA ONLY ONE DE ESCRITORIO	12,088.36
5150100001-125	COMPUTADORA ONLY ONE DE ESCRITORIO	12,088.36
5150100001-126	COMPUTADORA ONLY ONE DE ESCRITORIO	12,088.36
5150100001-127	COMPUTADORA ONLY ONE DE ESCRITORIO	12,088.36
5150100001-128	COMPUTADORA ONLY ONE DE ESCRITORIO	12,088.36
5150100001-129	COMPUTADORA ONLY ONE DE ESCRITORIO	12,088.36
5150100001-130	COMPUTADORA ONLY ONE DE ESCRITORIO	12,088.36
5150100001-131	COMPUTADORA ONLY ONE DE ESCRITORIO	12,088.36
5150100001-132	COMPUTADORA ONLY ONE DE ESCRITORIO	12,088.36
5150100001-133	COMPUTADORA ONLY ONE DE ESCRITORIO	12,088.36
5150100001-134	COMPUTADORA ONLY ONE DE ESCRITORIO	12,088.36
5150100001-135	COMPUTADORA ONLY ONE DE ESCRITORIO	12,088.36
5150100001-136	COMPUTADORA ONLY ONE DE ESCRITORIO	12,088.36
5150100001-137	COMPUTADORA ONLY ONE DE ESCRITORIO	12,088.36
5150100001-138	COMPUTADORA ONLY ONE DE ESCRITORIO	12,088.36
5290100025-27	BANCO BASICO DE HIDRAULICA	84,785.33
5290100025-28	CALIBRADOR DE PESO MUERTO	37,535.16
5290100025-29	PRESION HIDROSTATICA	29,277.44
5290100025-30	ALTURA METACENTRICA	15,985.57
5290100025-31	ESTATICA DE FLUIDOS Y MANOMETRIA	30,911.32
5290100025-32	PROPIEDADES DE FLUIDOS	37,535.16
5290100025-33	APARATO DE PASCAL	26,495.41
5290100025-34	TEOREMA DE BERNOULLI	37,358.53
5290100025-35	IMPACTO DE CHORRO	41,288.69
5290100025-36	FLUJO DE CHORRO POR ORIFICIO Y DERRAME LIBRE	52,990.83
5290100025-37	PERDIDAS DE ENERGIA EN TUBOS	37,358.53
5290100025-38	CANAL MINIATURA DE ESCURRIMIENTO	66,238.53
5290100025-39	DEMOSTRACION DE OSBORNE REYNOLDS	48,574.93
5290100025-40	DEMOSTRACION DE CAUDALIMETRO	66,238.53
5290100025-41	PERDIDAS DE ENERGIA EN ACODAMIENTOS	57,406.73
5290100025-42	TORBELLINOS LIBRES Y FORZADOS	92,733.95
5290100025-43	ARIETE HIDRAULICO	108,631.19

5290100025-44	TURBINA PELTON DE DEMOSTRACION	97,149.85
5290100025-45	TURBINA FRANCIS	136,892.97
5290100025-46	BAOMBAS SERIE / PARALELO	70,654.44
5290100025-47	CARACTERISTICAS DE LA BOMBA CENTRIFUGA	94,941.91
5290100025-48	CANAL DE DEMOSTRACION DE FLUJO HIDRAULICO	194,299.70
5290100025-49	REDES DE FLUJO	114,813.46
5150100002-6	LAPTOP	14,493.04
5210100025-5	TELEVISION PANTALLA 40"	10,562.96
5290100025-50	MEDIDOR DE RUGOSIDAD	37,696.52
5290100025-57	LABORATORIO EDUCACIONAL DE FIBRA OPTICA	13,456.00
5150100047-15	IMPRESORA LASER	8,623.44
5150100047-16	IMPRESORA LASER	8,623.44
5290100025-118	REGADERA CON LAVA OJOS PRIMEROS AUXILIOS	9,860.00
5290100025-132	ESPECTROFOTOMETRO	57,988.40
5290100025-184	DUROMETRO UNIVERSAL PARA ENSAYOS ROCKWELL, BRINELL Y VICKERS	216,920.00
5290100025-185	SISTEMA ELECTRICO DE POTENCIA	1,853,907.00
5290100025-206	MICRÓMETRO DIGITAL P/PROFUNDIDAD	9,570.00
5290100025-207	MICRÓMETRO DIGITAL P/PROFUNDIDAD	9,570.00
5290100025-208	MICRÓMETRO DIGITAL P/PROFUNDIDAD	9,570.00
5290100025-209	MICRÓMETRO DIGITAL P/PROFUNDIDAD	9,570.00
5290100025-210	MICRÓMETRO DIGITAL P/PROFUNDIDAD	9,570.00
5290100025-211	MICRÓMETRO DIGITAL P/PROFUNDIDAD	9,570.00
5290100025-212	MICRÓMETRO DIGITAL P/PROFUNDIDAD	9,570.00
5290100025-213	MICRÓMETRO DIGITAL P/PROFUNDIDAD	9,570.00
5290100025-214	MICRÓMETRO DIGITAL P/PROFUNDIDAD	9,570.00
5290100025-215	MICRÓMETRO DIGITAL P/PROFUNDIDAD	9,570.00
5290100025-306	HORNO ELECTRICO TIPO MUFLA	9,280.00
5290100025-322	CAMPANA EXTRACTORA	11,600.00
5290100025-323	APARATO FISHER JOHNS PARA PUNTO DE FUSION MODELO EXPANDIDO	6,960.00
5290100025-324	APARATO FISHER JOHNS PARA PUNTO DE FUSION MODELO EXPANDIDO	6,960.00
5290100025-325	APARATO FISHER JOHNS PARA PUNTO DE FUSION MODELO EXPANDIDO	6,960.00
5290100025-326	CAMARA DOCUMENTAL	17,400.00
5290100025-327	TUBOS DE RAYOS CATODICOS (JUEGO COMPLETO)	9,280.00
5290100025-328	TUBOS DE RAYOS CATODICOS (JUEGO COMPLETO)	9,280.00
5290100025-329	TUBOS DE RAYOS CATODICOS (JUEGO COMPLETO)	9,280.00
5290100025-330	TUBOS DE RAYOS CATODICOS (JUEGO COMPLETO)	9,280.00
5290100025-331	TUBOS DE RAYOS CATODICOS (JUEGO COMPLETO)	9,280.00
5290100025-332	TUBOS DE RAYOS CATODICOS (JUEGO COMPLETO)	9,280.00
5290100025-333	TUBOS DE RAYOS CATODICOS (JUEGO COMPLETO)	9,280.00
5290100025-334	TUBOS DE RAYOS CATODICOS (JUEGO COMPLETO)	9,280.00
5290100025-335	TUBOS DE RAYOS CATODICOS (JUEGO COMPLETO)	9,280.00
5290100025-336	TUBOS DE RAYOS CATODICOS (JUEGO COMPLETO)	9,280.00
5290100025-337	CONDUCTIMETRO-PHMETRO DIGITAL DE MESA	16,224.92
5290100025-338	CONDUCTIMETRO-PHMETRO DIGITAL DE MESA	16,224.92
5290100025-339	CONDUCTIMETRO-PHMETRO DIGITAL DE MESA	16,224.92
5290100025-340	CONDUCTIMETRO-PHMETRO DIGITAL DE MESA	16,224.92
5290100025-341	CONDUCTIMETRO-PHMETRO DIGITAL DE MESA	16,224.92
5290100025-342	CONDUCTIMETRO-PHMETRO DIGITAL DE MESA	16,224.92
5150100002-10	LAPTOP NETBOOK DELL INSPIRION 15R	17,841.86
5150100002-11	LAPTOP NETBOOK DELL INSPIRION 15R	17,841.86
5150100049-2	IMPRESORA DATACARD GROUP PARA CREDENCIALES	27,724.00
5210100023-22	PROYECTOR EPSON LCD PROYECTOR COLOR BLANCO	9,264.05
5150100001-139	COMPUTADORA HP PAVILION 500-212LA DESKTOP	11,617.11
5150100001-141	COMPUTADORA HP PAVILION 500-212LA DESKTOP	11,617.11
5150100001-142	COMPUTADORA ALL IN ONE HO 20-B349LA 20" CELERON G162	10,434.20
5150100001-143	COMPUTADORA ALL IN ONE HO 20-B349LA 20" CELERON G162	10,434.20
5150100001-144	COMPUTADORA ALL IN ONE HO 20-B349LA 20" CELERON G162	10,434.20
5150100001-145	COMPUTADORA ALL IN ONE HO 20-B349LA 20" CELERON G162	10,434.20
5150100001-146	COMPUTADORA ALL IN ONE HO 20-B349LA 20" CELERON G162	10,434.20
5150100001-147	COMPUTADORA ALL IN ONE HO 20-B349LA 20" CELERON G162	10,434.20
5150100001-148	COMPUTADORA APPLE iMAC	32,414.33
5150100001-149	COMPUTADORA HP ALL IN ONE	19,974.97
5150100071-2	BATERIA DE RESPALDO	7,532.05
5150100082-2	SERVIDOR IBM SYSTEM X3250-M3	19,198.00
5210100018-3	SISTEMA INALAMBICO DOBLE (2 MICROFONOS)	12,633.56
5150100001-150	COMPUTADORA DE ESCRITORIO PC LENOVO E73Z	11,322.76
5190100103-6	MINI SPLIT 5 TONELADAS FRIO-CALOR R-410	55,021.70
5190100103-7	MINI SPLIT 2 TONELADAS FRIO Y CALEFACCION HEAT PUMP	11,948.00
5110100065-26	LIBRERO DE PISO CON 2 PUERTAS ABATIBLES DE CRISTAL ESMERILADO COLC	15,877.69
5230100021-8	CAMARA FOTOGRAFICA DE 18-140MM VR KIT	29,090.48
5150100046-2	IMPRESORA MULTIFUNCIONAL BROTHER A COLOR	8,081.08
5150100001-151	COMPUTADORA ALL IN ONE DE 23" NEGRO/PLATA	18,856.96
5150100001-152	COMPUTADORA ALL IN ONE DE 23" NEGRO/PLATA	18,856.96
5150100001-153	COMPUTADORA ALL IN ONE DE 23" NEGRO/PLATA	18,856.96
5150100001-154	COMPUTADORA ALL IN ONE DE 23" NEGRO/PLATA	18,856.96
5150100001-155	COMPUTADORA ALL IN ONE DE 23" NEGRO/PLATA	18,856.96
5150100001-156	COMPUTADORA ALL IN ONE DE 23" NEGRO/PLATA	18,856.96
5150100001-157	COMPUTADORA ALL IN ONE DE 23" NEGRO/PLATA	18,856.96

5150100001-158	COMPUTADORA ALL IN ONE DE 23" NEGRO/PLATA	18,856.96
5150100001-159	COMPUTADORA ALL IN ONE DE 23" NEGRO/PLATA	18,856.96
5150100001-160	COMPUTADORA ALL IN ONE DE 23" NEGRO/PLATA	18,856.96
5150100001-162	COMPUTADORA ALL IN ONE DE 23" NEGRO/PLATA	18,856.96
5150100001-163	COMPUTADORA ALL IN ONE DE 23" NEGRO/PLATA	18,856.96
5150100001-164	COMPUTADORA ALL IN ONE DE 23" NEGRO/PLATA	18,856.96
5150100001-165	COMPUTADORA ALL IN ONE DE 23" NEGRO/PLATA	18,856.96
5150100001-166	COMPUTADORA ALL IN ONE DE 23" NEGRO/PLATA	18,856.96
5150100001-167	COMPUTADORA ALL IN ONE DE 23" NEGRO/PLATA	18,856.96
5150100001-168	COMPUTADORA ALL IN ONE DE 23" NEGRO/PLATA	18,856.96
5150100001-169	COMPUTADORA ALL IN ONE DE 23" NEGRO/PLATA	18,856.96
5150100001-170	COMPUTADORA ALL IN ONE DE 23" NEGRO/PLATA	18,856.96
5150100001-171	COMPUTADORA ALL IN ONE DE 23" NEGRO/PLATA	18,856.96
5150100001-172	COMPUTADORA ALL IN ONE DE 23" NEGRO/PLATA	18,856.96
5150100001-173	COMPUTADORA ALL IN ONE DE 23" NEGRO/PLATA	18,856.96
5150100001-174	COMPUTADORA ALL IN ONE DE 23" NEGRO/PLATA	18,856.96
5150100001-175	COMPUTADORA ALL IN ONE DE 23" NEGRO/PLATA	18,856.96
5150100001-176	COMPUTADORA ALL IN ONE DE 23" NEGRO/PLATA	18,856.96
5660100137-5	ACONDICIONADOR DE POTENCIA MICRO CONTROLADO	54,392.40
5150100002-15	LAPTOP HP SPECTRE X360 CONVERTIBLE PC 13, DE 13,3 PULGADAS COLOR G	30,970.84
5150100002-16	LAPTOP HP SPECTRE X360 CONVERTIBLE PC 13, DE 13,3 PULGADAS COLOR G	30,970.84
5210100024-13	CANON PROYECTOR COLOR NEGRO	7,830.00
5210100024-14	CANON PROYECTOR COLOR NEGRO	7,830.00
5210100024-15	CANON PROYECTOR COLOR NEGRO	7,830.00
5210100024-16	CANON PROYECTOR COLOR NEGRO	7,830.00
5210100024-17	CANON PROYECTOR COLOR NEGRO	7,830.00
5210100024-18	CANON PROYECTOR COLOR NEGRO	7,830.00
5210100024-19	CANON PROYECTOR COLOR NEGRO	7,830.00
5210100024-20	CANON PROYECTOR COLOR NEGRO	7,830.00
5210100024-21	CANON PROYECTOR COLOR NEGRO	7,830.00
5210100024-22	CANON PROYECTOR COLOR NEGRO	7,830.00
5210100024-23	CANON PROYECTOR COLOR NEGRO	7,830.00
5210100024-24	CANON PROYECTOR COLOR NEGRO	7,830.00
5210100024-25	CANON PROYECTOR COLOR NEGRO	7,830.00
5210100024-26	CANON PROYECTOR COLOR NEGRO	7,830.00
5210100024-27	CANON PROYECTOR COLOR NEGRO	7,830.00
5210100024-28	CANON PROYECTOR COLOR NEGRO	7,830.00
5210100024-29	CANON PROYECTOR COLOR NEGRO	7,830.00
5210100024-30	CANON PROYECTOR COLOR NEGRO	7,830.00
5210100024-31	CANON PROYECTOR COLOR NEGRO	7,830.00
5210100024-32	CANON PROYECTOR COLOR NEGRO	7,830.00
5230100021-9	CAMARA FOTOGRAFICA	33,634.20
5110100022-2	ARCHIVERO METALICO DE 4 GAVETAS T/OFICIO COLOR NEGRO	7,493.00
5190100103-9	MINI SPLIT DE 5 TONELADAS FRIO-CALOR	92,701.40
5190100103-10	MINI SPLIT DE 5 TONELADAS FRIO-CALOR	92,701.40
5190100103-11	MINI SPLIT DE 5 TONELADAS FRIO-CALOR	92,701.40
5190100103-12	MINI SPLIT DE 5 TONELADAS FRIO-CALOR	92,701.40
5190100103-13	MINI SPLIT DE 5 TONELADAS FRIO-CALOR	92,701.40
5190100103-14	MINI SPLIT DE 5 TONELADAS FRIO-CALOR	92,701.40
5190100103-15	MINI SPLIT DE 5 TONELADAS FRIO-CALOR	92,701.40
5190100103-16	MINI SPLIT DE 5 TONELADAS FRIO-CALOR	92,701.40
5190100103-17	MINI SPLIT DE 5 TONELADAS FRIO-CALOR	92,701.40
5190100103-18	MINI SPLIT DE 5 TONELADAS FRIO-CALOR	92,701.40
5190100103-19	MINI SPLIT DE 5 TONELADAS FRIO-CALOR	92,701.40
5190100103-20	MINI SPLIT DE 5 TONELADAS FRIO-CALOR	92,701.40
5190100103-21	MINI SPLIT DE 5 TONELADAS FRIO-CALOR	92,701.40
5190100103-22	MINI SPLIT DE 5 TONELADAS FRIO-CALOR	92,701.40
5190100103-23	MINI SPLIT DE 5 TONELADAS FRIO-CALOR	92,701.40
5190100103-24	MINI SPLIT DE 5 TONELADAS FRIO-CALOR	92,701.40
5190100103-25	MINI SPLIT DE 5 TONELADAS FRIO-CALOR	92,701.40
5190100103-26	MINI SPLIT DE 5 TONELADAS FRIO-CALOR	92,701.40
5190100103-27	MINI SPLIT DE 5 TONELADAS FRIO-CALOR	92,701.40
5190100103-28	MINI SPLIT DE 5 TONELADAS FRIO-CALOR	92,701.40
5190100103-29	MINI SPLIT DE 5 TONELADAS FRIO-CALOR	92,701.40
5190100103-30	MINI SPLIT DE 5 TONELADAS FRIO-CALOR	92,701.40
5190100103-31	MINI SPLIT DE 5 TONELADAS FRIO-CALOR	92,701.40
5190100103-32	MINI SPLIT DE 5 TONELADAS FRIO-CALOR	92,701.40
5190100103-33	MINI SPLIT DE 5 TONELADAS FRIO-CALOR	92,701.40
5670100171-1	EQUIPO PARA SOLDAR OXIGENO/ACETILENO C/TANQUE SOPORTE PLASTICO	9,570.00
5290100025-365	BOMBA DE BACIO 6CFM 1/2HP 110/220V COLOR AMARILLO	7,120.00
5150100047-19	IMPRESORA HP LASERJET ENTERPRICE M506DN COLOR BLANCO	6,862.60
5150100048-6	IMPRESORA HP COLOR LASERJET ENTERPRICE M750DN	54,810.00
5210100023-30	PROYECTOR POWERLITE X29	11,165.45
5110100020-84	ARCHIVERO DE 3 GAVETAS VERTICAL ELITE 6010 GRAFITO CARTA	6,936.80
5290100025-366	MODULO PARA LABORATORIO DE ELECTRONICA DIGITAL MIXKIT ELECTRONIC	176,320.00
5290100025-367	MODULO PARA LABORATORIO DE ELECTRONICA DIGITAL MIXKIT ELECTRONIC	176,320.00
5290100025-368	MODULO PARA LABORATORIO DE ELECTRONICA DIGITAL MIXKIT ELECTRONIC	176,320.00
5290100025-369	MODULO PARA LABORATORIO DE ELECTRONICA DIGITAL MIXKIT ELECTRONIC	176,320.00

5150100001-247	COMPUTADORA DE ESCRITORIO ALL IN ONE LENOVO 21.5" TOUCH	21,686.20
5150100001-248	COMPUTADORA DE ESCRITORIO ALL IN ONE LENOVO 21.5" TOUCH	21,686.20
5150100001-249	COMPUTADORA DE ESCRITORIO ALL IN ONE LENOVO 21.5" TOUCH	21,686.20
5150100001-250	COMPUTADORA DE ESCRITORIO ALL IN ONE LENOVO 21.5" TOUCH	21,686.20
5150100001-251	COMPUTADORA DE ESCRITORIO ALL IN ONE LENOVO 21.5" TOUCH	21,686.20
5150100001-252	COMPUTADORA DE ESCRITORIO ALL IN ONE LENOVO 21.5" TOUCH	21,686.20
5150100001-253	COMPUTADORA DE ESCRITORIO ALL IN ONE LENOVO 21.5" TOUCH	21,686.20
5150100001-254	COMPUTADORA DE ESCRITORIO ALL IN ONE LENOVO 21.5" TOUCH	21,686.20
5150100001-255	COMPUTADORA DE ESCRITORIO ALL IN ONE LENOVO 21.5" TOUCH	21,686.20
5150100001-257	COMPUTADORA DE ESCRITORIO ALL IN ONE LENOVO 21.5" TOUCH	21,686.20
5150100001-258	COMPUTADORA DE ESCRITORIO ALL IN ONE LENOVO 21.5" TOUCH	21,686.20
5150100001-259	COMPUTADORA DE ESCRITORIO ALL IN ONE LENOVO 21.5" TOUCH	21,686.20
5150100001-260	COMPUTADORA DE ESCRITORIO ALL IN ONE LENOVO 21.5" TOUCH	21,686.20
5150100001-261	COMPUTADORA DE ESCRITORIO ALL IN ONE LENOVO 21.5" TOUCH	21,686.20
5150100001-262	COMPUTADORA DE ESCRITORIO ALL IN ONE LENOVO 21.5" TOUCH	21,686.20
5150100001-263	COMPUTADORA DE ESCRITORIO ALL IN ONE LENOVO 21.5" TOUCH	21,686.20
5150100001-264	COMPUTADORA DE ESCRITORIO ALL IN ONE LENOVO 21.5" TOUCH	21,686.20
5150100001-265	COMPUTADORA DE ESCRITORIO ALL IN ONE LENOVO 21.5" TOUCH	21,686.20
5150100001-266	COMPUTADORA DE ESCRITORIO ALL IN ONE LENOVO 21.5" TOUCH	21,686.20
5150100001-267	COMPUTADORA DE ESCRITORIO ALL IN ONE LENOVO 21.5" TOUCH	21,686.20
5150100001-268	COMPUTADORA DE ESCRITORIO ALL IN ONE LENOVO 21.5" TOUCH	21,686.20
5150100001-269	COMPUTADORA DE ESCRITORIO ALL IN ONE LENOVO 21.5" TOUCH	21,686.20
5150100001-270	COMPUTADORA DE ESCRITORIO ALL IN ONE LENOVO 21.5" TOUCH	21,686.20
5150100001-271	COMPUTADORA DE ESCRITORIO ALL IN ONE LENOVO 21.5" TOUCH	21,686.20
5150100001-272	COMPUTADORA DE ESCRITORIO ALL IN ONE LENOVO 21.5" TOUCH	21,686.20
5150100001-273	COMPUTADORA DE ESCRITORIO ALL IN ONE LENOVO 21.5" TOUCH	21,686.20
5150100001-274	COMPUTADORA DE ESCRITORIO ALL IN ONE LENOVO 21.5" TOUCH	21,686.20
5150100001-275	COMPUTADORA DE ESCRITORIO ALL IN ONE LENOVO 21.5" TOUCH	21,686.20
5150100001-276	COMPUTADORA DE ESCRITORIO ALL IN ONE LENOVO 21.5" TOUCH	21,686.20
5150100001-277	COMPUTADORA DE ESCRITORIO ALL IN ONE LENOVO 21.5" TOUCH	21,686.20
5150100001-278	COMPUTADORA DE ESCRITORIO ALL IN ONE LENOVO 21.5" TOUCH	21,686.20
5150100001-279	COMPUTADORA DE ESCRITORIO ALL IN ONE LENOVO 21.5" TOUCH	21,686.20
5150100001-280	COMPUTADORA DE ESCRITORIO ALL IN ONE LENOVO 21.5" TOUCH	21,686.20
5150100001-281	COMPUTADORA DE ESCRITORIO ALL IN ONE LENOVO 21.5" TOUCH	21,686.20
5150100001-282	COMPUTADORA DE ESCRITORIO ALL IN ONE LENOVO 21.5" TOUCH	21,686.20
5150100001-283	COMPUTADORA DE ESCRITORIO ALL IN ONE LENOVO 21.5" TOUCH	21,686.20
5150100001-284	COMPUTADORA DE ESCRITORIO ALL IN ONE LENOVO 21.5" TOUCH	21,686.20
5150100077-4	ROUTER MICROTIK	11,046.68
5150100082-3	SERVIDOR MARCA LENOVO	24,067.68
5290100002-2	PIZARRON ELECTRONICO INTERACTIVO SMART BOARD SBM68016 77" EN DIAG	47,125.00
5290100002-3	PIZARRON ELECTRONICO INTERACTIVO SMART BOARD SBM68016 77" EN DIAG	47,125.00
5290100002-4	PIZARRON ELECTRONICO INTERACTIVO SMART BOARD SBM68016 77" EN DIAG	47,125.00
5290100002-5	PIZARRON ELECTRONICO INTERACTIVO SMART BOARD SBM68016 77" EN DIAG	47,125.00
5290100002-6	PIZARRON ELECTRONICO INTERACTIVO SMART BOARD SBM68016 77" EN DIAG	47,125.00
5290100002-7	PIZARRON ELECTRONICO INTERACTIVO SMART BOARD SBM68016 77" EN DIAG	47,125.00
5290100002-8	PIZARRON ELECTRONICO INTERACTIVO SMART BOARD SBM68016 77" EN DIAG	47,125.00
5290100002-9	PIZARRON ELECTRONICO INTERACTIVO SMART BOARD SBM68016 77" EN DIAG	47,125.00
5290100002-10	PIZARRON ELECTRONICO INTERACTIVO SMART BOARD SBM68016 77" EN DIAG	47,125.00
5290100002-11	PIZARRON ELECTRONICO INTERACTIVO SMART BOARD SBM68016 77" EN DIAG	47,125.00
5290100002-12	PIZARRON ELECTRONICO INTERACTIVO SMART BOARD SBM68016 77" EN DIAG	47,125.00
5290100002-13	PIZARRON ELECTRONICO INTERACTIVO SMART BOARD SBM68016 77" EN DIAG	47,125.00
5290100002-14	PIZARRON ELECTRONICO INTERACTIVO SMART BOARD SBM68016 77" EN DIAG	47,125.00
5110100013-1	ARCO DE SEGURIDAD PARA BIBLIOTECA	70,805.24
5110100051-101	ESCRITORIO MODULO EJECUTIVO DOS PEDESTALES PENINSULA TIPO GOTA C	12,167.24
5110100051-102	ESCRITORIO MODULO EJECUTIVO DOS PEDESTALES PENINSULA TIPO GOTA C	12,167.24
5110100051-103	ESCRITORIO MODULO EJECUTIVO DOS PEDESTALES PENINSULA TIPO GOTA C	12,167.24
5110100051-104	ESCRITORIO MODULO EJECUTIVO DOS PEDESTALES PENINSULA TIPO GOTA C	12,167.24
5110100094-1	MODULO DE RECEPCION CIRCULAR COLOR CAFE	13,675.24
5110100051-121	ESCRITORIO MODULO SENCILLO DE DOS CABINAS DE 260x67 cm COLOR GRAF	21,236.92
5110100051-122	ESCRITORIO MODULO SENCILLO DE DOS CABINAS DE 260x67 cm COLOR GRAF	21,236.92
5410400001-5	VEHICULO X-TRAIL BLANCO ADVANCE 3 FILAS	397,100.00
5290100025-378	FRESADORA CNC TIPO CAMA CONTROL GSK	504,599.99
5290100025-379	FRESADORA HORIZONTAL VERTICAL	109,039.99
5290100025-380	SIERRA CINTA HORIZONTAL VERTICAL	39,207.99
5290100025-381	TORNO CNC DE CONTROL NUMERICO 20"x60" CON CONTROL FANUC	794,599.99
5290100025-382	TORNO PARALELO 18x40" PASO BARRA 52mm	328,279.99
5150100001-285	COMPUTADORA ULTIMA GENERACION ALL IN ONE THINKCENTRE	25,290.32
5150100001-286	COMPUTADORA ULTIMA GENERACION ALL IN ONE THINKCENTRE	25,290.32
5150100001-287	COMPUTADORA ULTIMA GENERACION ALL IN ONE THINKCENTRE	25,290.32
5150100001-288	COMPUTADORA ULTIMA GENERACION ALL IN ONE THINKCENTRE	25,290.32
5150100001-289	COMPUTADORA ULTIMA GENERACION ALL IN ONE THINKCENTRE	25,290.32
5150100001-290	COMPUTADORA ULTIMA GENERACION ALL IN ONE THINKCENTRE	25,290.32
5150100001-291	COMPUTADORA ULTIMA GENERACION ALL IN ONE THINKCENTRE	25,290.32
5150100001-292	COMPUTADORA ULTIMA GENERACION ALL IN ONE THINKCENTRE	25,290.32
5150100001-293	COMPUTADORA ULTIMA GENERACION ALL IN ONE THINKCENTRE	25,290.32
5150100001-294	COMPUTADORA ULTIMA GENERACION ALL IN ONE THINKCENTRE	25,290.32
5410400001-6	VEHICULO PATHFINDER COLOR BLANCO	548,700.00
5210100018-6	MICROFONO SHURE PROFESIONAL INALAMBRICO	12,050.08

5210100018-7	MICROFONO SHURE PROFESIONAL INALAMBRICO	12,050.08
5150100002-20	LAPTOP DELL INSPIRON PANTALLA 15.6 PULGADAS TOUCH COLOR NEGRO	26,622.00
5150100046-5	IMPRESORA MULTIFUNCIONAL A COLOR HP LASERJET PRO M477fdw COLOR B	8,306.21
5150100082-4	SERVIDOR DE RACK	70,377.20
5150100047-25	IMPRESORA HP LASERJET ENTERPRISE M506DN COLOR BLANCO	7,025.26
5150100002-21	LAPTOP LENOVO THINKPAD 14 PUL COLOR GRIS	30,157.68
5290100027-1	CONTRABAJO PROFESIONAL 4/4 NATURAL AMADEUS CELLINI	20,880.00
5210100023-31	VIDEO PROYECTOR EPSON POWERLITE COLOR BLANCO	12,695.79
5110100111-574	SILLA EJECUTIVA ALTA AJUSTABLE COLOR NEGRO	7,180.40
5150100002-22	LAPTOP INSPIRON 15 3000 COLOR NEGRO pantalla 15.6"	10,070.84
5150100002-23	LAPTOP INSPIRON 15 3000 COLOR NEGRO pantalla 15.6"	10,070.84
5150100002-24	LAPTOP INSPIRON 15 3000 COLOR NEGRO pantalla 15.6"	10,070.84
5230100019-2	CAMARA DE VIDEO CANON XA15 COLOR NEGRO	49,822.00
5670100165-3	PODADORA MOTOR GASOLINA 22CC 6HP	8,000.00
5670100165-4	PODADORA MOTOR GASOLINA 22CC 6HP	8,000.00
5670100169-2	TRACTOR PODADORA DE CESPED COLOR VERDE Y AMARILLO	111,696.40
5220100012-1	CAMINADORA ELECTRICA	43,551.04
5220100012-2	CAMINADORA ELECTRICA	43,551.04
5220100007-1	BICICLETA ELECTRICA	7,424.00
5220100007-2	BICICLETA ELECTRICA	7,424.00
5410400001-7	VEHICULO FRONTIER LE TM AC 6 VEL COLOR GRIS	381,000.00
5210100023-32	VIDEO PROYECTOR EPSON POWERLITE X39 COLOR OSTION CON GRIS	11,439.69
5210100023-33	VIDEO PROYECTOR EPSON POWERLITE X39 COLOR OSTION CON GRIS	11,439.69
5210100023-34	VIDEO PROYECTOR EPSON POWERLITE X39 COLOR OSTION CON GRIS	11,439.69
5210100023-35	VIDEO PROYECTOR EPSON POWERLITE X39 COLOR OSTION CON GRIS	11,439.69
5210100023-36	VIDEO PROYECTOR EPSON POWERLITE X39 COLOR OSTION CON GRIS	11,439.69
5150100106-1	ROUTER MICROTIK BOARD 1100AHx4	11,582.60
5290100029-1	IMPRESORA 3D ANET 8 PARA LABORATORIO ARMABLE LABORATORIO	7,446.04
5290100029-2	IMPRESORA 3D ANET 8 PARA LABORATORIO ARMABLE LABORATORIO	7,446.04
5290100029-3	IMPRESORA 3D ANET 8 PARA LABORATORIO ARMABLE LABORATORIO	7,446.04
5290100029-4	IMPRESORA 3D ANET 8 PARA LABORATORIO ARMABLE LABORATORIO	7,446.04
5290100029-5	IMPRESORA 3D ANET 8 PARA LABORATORIO ARMABLE LABORATORIO	7,446.04
5670100164-4	COMPRESOR DE TORNILLO 20 HP COLOR NEGRO CON TANQUE DE 500L COLO	161,324.68
5670100174-1	SECADOR POR REFRIGERANTE NO CICLICO DE 85 FCM, DE 220 V MONOFASICO	57,669.40
5150100106-3	IMPRESORA HP LASERJET ENTERPRISE M506DN COLOR BLANCO	6,861.14
5150100001-295	COMPUTADORA ALL IN ONE LENOVO V510Z 23" COLOR NEGRO	25,578.00
5150100001-296	COMPUTADORA ALL IN ONE LENOVO V510Z 23" COLOR NEGRO	25,578.00
5150100001-297	COMPUTADORA ALL IN ONE LENOVO V510Z 23" COLOR NEGRO	25,578.00
5150100001-298	COMPUTADORA ALL IN ONE LENOVO V510Z 23" COLOR NEGRO	25,578.00
5150100001-299	COMPUTADORA ALL IN ONE LENOVO V510Z 23" COLOR NEGRO	25,578.00
5150100001-300	COMPUTADORA ALL IN ONE LENOVO V510Z 23" COLOR NEGRO	25,578.00
5150100001-301	COMPUTADORA ALL IN ONE LENOVO V510Z 23" COLOR NEGRO	25,578.00
5150100001-302	COMPUTADORA ALL IN ONE LENOVO V510Z 23" COLOR NEGRO	25,578.00
5230100083-1	DRON A CONTOL REMOTO COLOR BLANCO Y NEGRO	33,137.72
5150100001-303	COMPUTADORA IMAC PANTALLA RETINA 5K DE 27" COLOR BLANCO	53,860.80
5110100020-106	ARCHIVERO DE 4 GAVETAS COLOR GRANITO (GRIS OSCURO)	8,515.80
5110100020-107	ARCHIVERO DE 4 GAVETAS COLOR GRANITO (GRIS OSCURO)	8,515.80
5620100469-1	BOMBA CENTRIFUGA INDUSTRIAL 5 HP TRIFASICA EVANS	15,250.00
5620100065-6	BOMBA CENTRIFUGA INDUSTRIAL 5 HP TRIFASICA EVANS	16,500.00
5150100040-4	IMPRESORA HP LASERJET ENTERPRISE M607DN COLOR BEIGE	12,851.34
5150100040-5	IMPRESORA HP LASERJET ENTERPRISE M608DN COLOR BEIGE	19,653.62
5150100001-304	COMPUTADORA ALL IN ONE HP 800 TOUCH I7	31,887.24
5150100046-7	IMPRESORA MULTIFUNCIONAL BROTHER	6,825.32
5150100002-27	LAPTOP HP PROBOOK 450 G5 COLOR PLATA	21,711.72
5150100109-1	ESCANER DE FIRMA ELECTRONICA TOPAZ COLOR NEGRO	19,952.00
5150100108-1	ESCANER CANON IMAGEFORMULA DR-M1060 COLOR BEIGE	76,185.32
5670100175-1	MAQUINA PARA SOLDAR MULTIPROCESO POWERMIG 210	38,058.44
5670100175-2	MAQUINA PARA SOLDAR MULTIPROCESO POWERMIG 210	38,058.44
5670100175-3	MAQUINA PARA SOLDAR MULTIPROCESO POWERMIG 210	38,058.44
5190100103-34	MINI SPLIT MIRAGEINVERTER 1 TONELADA COLOR BEIGE	9,089.99
5150100001-305	COMPUTADORA ALL IN ONE HP ELITE ONE 800 G4 DE 23.8" INTEL CORE I7 COL	31,989.24
5410400001-8	VEHICULO SENTRA MARCA NISSAN MOD 2019 COLOR AZUL ORION	286,700.00
5410400001-9	VEHICULO URVAN NISSAN 2020PARA 15 PASAJEROS COLOR BLANCO	520,000.00
5150100087-6	TABLET YOGA BOOK RUBY RED 10" TECLADO HALO	17,746.84
5150100087-7	TABLET YOGA BOOK RUBY RED 10" TECLADO HALO	17,746.84
5150100087-8	TABLET YOGA BOOK RUBY RED 10" TECLADO HALO	17,746.84
5150100087-9	TABLET YOGA BOOK RUBY RED 10" TECLADO HALO	17,746.84
5150100087-10	TABLET YOGA BOOK RUBY RED 10" TECLADO HALO	17,746.84
5150100002-29	LAPTOP ASUS ROG STRIX PANTALLA 17.3" COLOR NEGRO	39,955.04
5150100002-30	LAPTOP ASUS ROG STRIX PANTALLA 17.3" COLOR NEGRO	39,955.04
5150100002-31	LAPTOP ASUS ROG STRIX PANTALLA 17.3" COLOR NEGRO	39,955.04
5210100023-38	CANON PROYECTOR EPSON S39 COLOR GRIS CLARO	9,278.84
5210100023-39	CANON PROYECTOR EPSON S39 COLOR GRIS CLARO	9,278.84
5210100023-40	CANON PROYECTOR EPSON S39 COLOR GRIS CLARO	9,278.84
5210100023-41	CANON PROYECTOR EPSON S39 COLOR GRIS CLARO	9,278.84
5210100023-42	CANON PROYECTOR EPSON S39 COLOR GRIS CLARO	9,278.84
5150100075-4	PLOTER HP DESINGJET T739 DE INYECCION DE TINTA COLOR BEIGE-GRIS	72,288.13
5150100087-11	TABLET YOGA BOOK RUBY RED 10" TECLADO HALO	19,235.12

5210100027-12	BOCINA ALTAVOZ INALAMBRICO BOSE COLOR NEGRO	19,209.60
5210100027-13	BOCINA ALTAVOZ INALAMBRICO BOSE COLOR NEGRO	19,209.60
5150100082-5	SERVIDOR NAS PARA RACK CON 12 BAHIAS COLOR METAL	89,379.19
5110100076-4	MESA DE CONSEJO CON DOS MINIPORT GIRATORIOS DE 3 x 1.5 mts SIN VIDRIO	27,840.89
5290100030-1	ESTACION DE PROCESAMIENTO	461,680.00
5290100031-1	ENTRADA DE SEÑALES ELECTRICAS	11,483.07
5290100032-1	UNIDAD DE INDICACION Y DISTRIBUCION ELECTRICA	10,672.00
5290100033-1	RELE TRIPLE	10,928.13
5290100034-1	TEMPORIZADOR DOBLE	11,483.07
5290100035-1	VALVULA DOBLE BOBINA	9,177.92
5290100036-1	VALVULA DE CIERRE CON FILTRO	7,214.27
5290100037-1	FUENTE DE ALIMENTACION DE SOBREMESA	18,729.36
5290100038-1	GRUPO HIDRAULICO CON BOMBA DE CILINDRADA	97,968.96
5290100039-1	CILINDRO DIFERENCIAL	32,144.06
5290100040-1	VALVULA REDUCTORA PARA PRESION	18,825.41
5290100041-1	VALVULA DE 4/3 VIAS MANUAL CON CENTRO CERRADO Y ENCLAVAMIENTO	27,576.45
5150100046-8	IMPRESORA MULTIFUNCIONAL HP LASSER JET PRO MFP M428fdw	7,188.52
5150100049-3	IMPRESORA FARGOT DE CREDENCIALES COLOR GRIS	32,306.00
5150100001-306	COMPUTADORA DE ESCRITORIO LENOVO	25,447.04
5150100001-307	COMPUTADORA DE ESCRITORIO ALL IN ONE LENOVO	26,877.46
5110100118-19	SILLA, (SILLON) EJECUTIVO MESH METAL NEGRO RESPALDO EN TELA GRIS	7,625.84
5110100020-108	ARCHIVERO DE 3 GAVETAS MELANINA GRAFITO	6,958.84
5110100051-143	ESCRITORIO, PUENTE UNIONCREDENZA CON PEDESTAL DE CAJON PAPELERO	15,771.72
5640100001-7	MINI SPLIT DE 1 TONELADAS MARCA AUX COLOR BEIGE	20,525.04
5640100001-8	MINI SPLIT DE 1 TONELADAS MARCA AUX COLOR BEIGE	20,525.04
5640100001-9	MINI SPLIT DE 1 TONELADAS MARCA AUX COLOR BEIGE	20,525.04
5640100001-10	MINI SPLIT DE 2 TONELADAS MARCA AUX COLOR BEIGE	23,654.72
5640100001-11	MINI SPLIT DE 2 TONELADAS MARCA AUX COLOR BEIGE	23,654.72
5640100001-12	MINI SPLIT DE 3 TONELADAS MARCA AUX COLOR BEIGE	43,828.28
5210100025-6	TELEVISION PANTALLA 50" SAMSUNG 4K SMART TV	9,990.00
5210100025-7	TELEVISION PANTALLA 50" SAMSUNG 4K SMART TV	9,990.00
5210100025-8	TELEVISION PANTALLA 50" SAMSUNG 4K SMART TV	9,990.00
5210100025-9	TELEVISION PANTALLA 50" SAMSUNG 4K SMART TV	9,990.00
5210100032-1	CAPTURADORA DE VIDEO EN HDMI A USB COLOR ROJO BRILLANTE	8,304.44
5640100001-13	MINI SPLIT DE 1 TONELADAS MARCA AUX COLOR BEIGE	15,312.00
5640100001-14	MINI SPLIT DE 3 TONELADAS MARCA AUX COLOR BEIGE	46,110.00
5640100001-15	MINI SPLIT DE 3 TONELADAS MARCA AUX COLOR BEIGE	46,110.00
5190100250-9	RELOJ BIOMETRICO FACIAL CON MEDICION DE TEMPERATURA	26,946.80
5190100250-10	RELOJ BIOMETRICO FACIAL CON MEDICION DE TEMPERATURA	26,946.80
5190100250-11	RELOJ BIOMETRICO FACIAL CON MEDICION DE TEMPERATURA	26,946.80
5190100250-12	RELOJ BIOMETRICO FACIAL CON MEDICION DE TEMPERATURA	26,946.80
5150100082-6	SERVIDOR	108,295.51
5150100082-7	SERVIDOR	108,295.51
5660100137-7	ACONDICIONADOR DE POTENCIA CAPACIDAD 20K TRIFASICO VOLTAJE 127/220	54,227.68
5670100165-5	PODADORA MOTOR A GASOLINA 22"	7,992.40
5670100165-6	PODADORA MOTOR A GASOLINA 22"	7,992.40
5670100165-7	PODADORA MOTOR A GASOLINA 22"	7,992.40
5670100177-1	MOTOSIERRA	8,096.80
5670100167-7	DESBROZADORA DE CESPED	8,004.00
5670100167-8	DESBROZADORA DE CESPED	8,004.00
5670100167-9	DESBROZADORA DE CESPED	8,004.00
5110100125-1	GABINETE METALICO NORTH SYSTEM CON VENTILACION Y LAMPARAS PUERTO	17,226.00
5210100018-8	MICROFONO INALAMBRICO SHURE BLX24/9G58	11,588.40
5210100017-3	AMPLIFICADOR PARA SONIDO AMBIENTAL 240W LINEA 70	11,646.40
5210100033-1	PANTALLA MULTIMEDIA 2.44 M INALAMBRICA	49,101.64
5230100021-10	CAMARA FOTOGRAFICA CANON 90D LENTE 18-135+LENTE EF75-300+200ES + M	52,877.44
5210100034-1	CAMARA DE VIDEO CANON XA40	43,756.71
5670100177-1	TANQUE RECIPIENTE DE AIRE 2000 LTS	110,579.32
5620100065-7	BOMBA CENTRIFUGA INDUSTRIAL 5 HP TRIFASICA EVANS	55,400.00
5190100250-13	RELOJ BIOMETRICO FACIAL CON MEDICION DE TEMPERATURA	26,622.00
5670100177-1	MULTIMETRO INDUSTRIAL FLUKE 87V	15,713.36
5190100005-19	CAMARA DE SEGURIDAD	16,911.28
5190100005-20	CAMARA DE SEGURIDAD	13,554.21
5190100005-21	CAMARA DE SEGURIDAD	13,554.21
5190100005-22	CAMARA DE SEGURIDAD	13,554.21
5190100005-23	CAMARA DE SEGURIDAD	13,554.21
5190100005-24	CAMARA DE SEGURIDAD	13,554.21
5190100005-25	CAMARA DE SEGURIDAD	13,554.21
5190100005-26	CAMARA DE SEGURIDAD	13,554.21
5190100005-27	CAMARA DE SEGURIDAD	13,554.21
5190100274-1	BOCINA ALTAVOZ INALAMBRICO BOSE S1	19,679.40
5190100274-2	BOCINA ALTAVOZ INALAMBRICO BOSE S1	19,679.40
5290100042-1	MAQUINA DE GRAVADO CNC TOTALMENTE METALICA SIN CABEZAL LASER	15,254.00
5290100042-2	MAQUINA DE GRAVADO CNC TOTALMENTE METALICA SIN CABEZAL LASER	15,254.00
5290100042-3	MAQUINA DE GRAVADO CNC TOTALMENTE METALICA SIN CABEZAL LASER	15,254.00
5290100042-4	MAQUINA DE GRAVADO CNC TOTALMENTE METALICA SIN CABEZAL LASER	15,254.00
5640100001-13	MINI SPLIT DE 2 TONELADAS INVERTER	36,499.40
5640100001-14	MINI SPLIT DE 2 TONELADAS INVERTER	36,499.40

5640100001-15	MINI SPLIT DE 2 TONELADAS INVERTER	36,499.40
5640100001-16	MINI SPLIT DE 2 TONELADAS INVERTER	36,499.40
5640100001-17	MINI SPLIT DE 2 TONELADAS INVERTER	36,499.40
5640100001-18	MINI SPLIT DE 1 TONELADAS INVERTER	24,244.00
5640100001-19	MINI SPLIT DE 1 TONELADAS INVERTER	24,244.00
5290100029-6	IMPRESORA 3D LABORATORIO MAKERBOT REPLICATOR Z18	288,840.00
5110100020-109	ARCHIVERO VERTICAL DE 4 GAVETAS MELANINA GRAFITO	10,216.42
5150100001-408	COMPUTADORA ALL IN ONE HP PRO ONE 400 G6	41,011.39
5150100001-409	COMPUTADORA ALL IN ONE HP PRO ONE 400 G6	41,011.39
5150100001-410	COMPUTADORA ALL IN ONE HP PRO ONE 400 G6	41,011.39
5150100001-411	COMPUTADORA ALL IN ONE HP PRO ONE 400 G6	41,011.39
5150100001-412	COMPUTADORA ALL IN ONE HP PRO ONE 400 G6	41,011.39
5150100001-413	COMPUTADORA ALL IN ONE HP PRO ONE 400 G6	41,011.39
5150100001-414	COMPUTADORA ALL IN ONE HP PRO ONE 400 G6	41,011.39
5150100001-415	COMPUTADORA ALL IN ONE HP PRO ONE 400 G6	41,011.39
5150100001-416	COMPUTADORA ALL IN ONE HP PRO ONE 400 G6	41,011.39
5150100001-417	COMPUTADORA ALL IN ONE HP PRO ONE 400 G6	41,011.39
5150100001-418	COMPUTADORA ALL IN ONE HP PRO ONE 400 G6	41,011.39
5150100001-419	COMPUTADORA ALL IN ONE HP PRO ONE 400 G6	41,011.39
5150100001-420	COMPUTADORA ALL IN ONE HP PRO ONE 400 G6	41,011.39
5150100001-421	COMPUTADORA ALL IN ONE HP PRO ONE 400 G6	41,011.39
5150100001-422	COMPUTADORA HP ALL IN ONE	29,395.98
5190100159-3	ESCANER BROTHER ADS-2200 COLOR BLANCO	10,312.40
5190100159-3	CAMARA JABRA PANACAST ULTRA WID +	21,228.00
5110100051-144	ESCRITORIO CONJUNTO EJECUTIVO ESCRITORIO DE 1.80 m CON PUENTE UNI	18,974.61
5110100118-25	SILLA DE OFICINA ERGONOMICA CON RESPALDO ALTO COLOR GRIS	7,076.00
5110100118-26	SILLA DE OFICINA ERGONOMICA CON RESPALDO ALTO COLOR GRIS	7,076.00
5110100118-27	SILLA DE OFICINA ERGONOMICA CON RESPALDO ALTO COLOR GRIS	7,076.00
5110100118-28	SILLA DE OFICINA ERGONOMICA CON RESPALDO ALTO COLOR GRIS	7,076.00
5110100118-29	SILLA DE OFICINA ERGONOMICA CON RESPALDO ALTO COLOR GRIS	7,076.00
5290100044-1	BOCINA JBL ALL IN ONE PROFESIONAL EON ONE PRO COLOR NEGRO	45,240.00
5190100159-4	ESCANER PROFESIONAL WORKGROUP FUJITSU 60	27,132.98
5150100002-32	LAPTOP DELL LATITUDE 5521 COLOR PLATA	36,146.76
5150100040-7	IMPRESORA 3D REPLICADOR Z18 INALAMBRICO COLOR NEGRO	265,495.00
5290100043-1	MAQUINA INYECTORA DE PLASTICO DE 60 TONELADAS, CON BOMBA FIJA CON	1,250,339.04
5670100178-1	PISTOLA ROCIADORA DE MANO PARA SANITIZAR	8,352.00
5670100178-2	PISTOLA ROCIADORA DE MANO PARA SANITIZAR	8,352.00
5670100178-3	PISTOLA ROCIADORA DE MANO PARA SANITIZAR	8,352.00
5670100178-4	PISTOLA ROCIADORA DE MANO PARA SANITIZAR	8,352.00
5190100159-5	ESCANER PROFESIONAL WORKGROUP FUJITSU 60 color negro y beige	26,341.51
5150100002-33	LAPTOP MACBOOK AIR DE 13" COLOR PLATA MEMORIA 8G	33,356.50
5150100001-423	COMPUTADORA IMAC CON PANTALLA DE RETINA 4.5K RETROILUMINADA POR	61,336.16
5110100020-110	ARCHIVERO VERTICAL DE 4 GAVETAS MELANINA COLOR CAOBA	12,209.82
5110100118-30	SILLA (SILLON) DIRECTIVO CON CABECERA, RESPALDO Y ASIENTO EN MALLA	12,163.96
5620100470-1	TANQUE HIDRONEUMATICO 119 GALONES MYERS	28,699.56
5150100001-424	COMPUTADORA (CPU) ARGUS II SPECTRUM, EN TORRE COLOR NEGRO GENER	33,614.35
5210100023-43	VIDEO PROYECTOR EPSON POWERLITE X06+ COLOR GRIS CLARO	13,141.52
5210100023-44	VIDEO PROYECTOR EPSON POWERLITE X06+ COLOR GRIS CLARO	13,141.52
5210100023-45	VIDEO PROYECTOR EPSON POWERLITE X06+ COLOR GRIS CLARO	13,141.52
5210100023-46	VIDEO PROYECTOR EPSON POWERLITE X06+ COLOR GRIS CLARO	13,141.52
5210100023-47	VIDEO PROYECTOR EPSON POWERLITE X06+ COLOR GRIS CLARO	13,141.52
5640100001-20	MINI SPLIT DE 2 TONELADA COLOR BLANCO	34,040.29
5640100001-21	MINI SPLIT DE 2 TONELADA COLOR BLANCO	34,040.29
5640100001-22	MINI SPLIT DE 2 TONELADA COLOR BLANCO	34,040.29
5640100001-23	MINI SPLIT DE 1.5 TONELADA COLOR BLANCO	27,776.29
5640100001-24	MINI SPLIT DE 1.5 TONELADA COLOR BLANCO	27,776.29
5640100001-25	MINI SPLIT DE 1 TONELADA COLOR BLANCO	23,600.29
5640100001-26	MINI SPLIT DE 1 TONELADA COLOR BLANCO	23,600.29
5640100001-27	MINI SPLIT DE 1 TONELADA COLOR BLANCO	23,600.29
5150100089-8	MONITOR LED SAMSUNG CURVO COLOR NEGRO DE 32" RESOLUCION 1920x10	7,458.24
5150100048-9	IMPRESORA A COLOR LASER XEROX COLOR BEIGE Y NEGRO	92,329.03
5150100002-34	LAPTOP THINKBOOK 15 2da Gen DE 15.6" RETROILUMINACION LED, MARCO BIS	29,712.24
5150100001-425	COMPUTADORA ALL IN ONE LENOVO THINKCENTRE M90A DE 23.8" COLOR NEG	38,686.45
5150100046-10	IMPRESORA MULTIFUNCIONAL A COLOR HP LASERJET COLOR BEIGE	14,253.20
5670100179-1	SOLDADORA MULTIPROCESOS POWER MIG 210 MARCA LINCON	70,703.21
5670100179-2	SOLDADORA MULTIPROCESOS POWER MIG 210 MARCA LINCON	70,703.21
5660100169-1	TRANSFORMADOR TIPO SECO ELEVADOR 45KVA TRIFASICO 220-440 V AL-AL-Z	32,832.64
5150100002-35	LAPTOP ASUS ZENBOOK LED COLOR GRIS PLATA (TITANIUM) DE 14" EDICION S	56,528.19
5150100110-1	SWITCH SISTEMA OPERATIVO DUAL 24 PUERTOS GIGABIT ETHERNET 2 PUERT	8,004.00
5150100110-2	SWITCH SISTEMA OPERATIVO DUAL 24 PUERTOS GIGABIT ETHERNET 2 PUERT	8,004.00
5150100110-3	SWITCH SISTEMA OPERATIVO DUAL 24 PUERTOS GIGABIT ETHERNET 2 PUERT	8,004.00
5290100045-1	CANASTA DE BALONCESTOSPALDING TRANSPARENTE PROFESIONAL	45,820.00
5290100045-2	CANASTA DE BALONCESTOSPALDING TRANSPARENTE PROFESIONAL	45,820.00
5110100020-111	ARCHIVERO VERTICAL DE 4 GAVETAS EN MELANINA	12,517.07
5150100047-27	IMPRESORA XEROS VERSALINK B610 COLOR BEIGE CON AZUL	26,419.93
5150100002-36	LAPTOP DELL LATITUDE 5530 DE 15.6" COLOR GRIS PLATA	35,179.82
5150100002-37	LAPTOP DELL LATITUDE 5530 DE 15.6" COLOR GRIS PLATA	35,179.82
5150100002-38	LAPTOP DELL LATITUDE 5530 DE 15.6" COLOR GRIS PLATA	35,179.82

5150100002-39	LAPTOP DELL LATITUDE 5530 DE 15.6" COLOR GRIS PLATA	35,179.82
5150100002-40	LAPTOP DELL LATITUDE 5530 DE 15.6" COLOR GRIS PLATA	35,179.82
5150100002-41	LAPTOP DELL LATITUDE 5530 DE 15.6" COLOR GRIS PLATA	35,179.82
5150100002-42	LAPTOP DELL LATITUDE 5530 DE 15.6" COLOR GRIS PLATA	35,179.82
5210100035-1	KIT DE ILUMINACION CONSTA DE 1 SOPORTE PARA CORTINA DE FONDO META	10,428.40
5150100002-43	LAPTOP DELL LATITUDE 5530 DE 15.6" COLOR GRIS PLATA	35,179.82
5110100020-112	ARCHIVERO VERTICAL DE 4 GAVETAS EN MELANINA	12,517.07
5150100050-1	IMPRESORA DE TICKET EPSON COLOR NEGRO	9,259.12
5220100062-2	PISO DE CAUCHO ARMABLE DE 50 PISAS PARA GIMNASIO DEL ITSA	56,816.80
5150100002-44	LAPTOP LENOVO DE 15.6 PULGADAS COLOR GRIS PLOMO	33,634.20
5220100063-1	RACK METALICO SOPORTE PARA 10 BARRAS OLIMPICAS	38,570.00
5220100064-1	BANCO MULTIPOSICIONES DE GIMNASIO	12,010.99
5220100064-2	BANCO MULTIPOSICIONES DE GIMNASIO	12,010.99
5220100064-3	MAQUINA ABDUCTOR Y ADUCTOR DOBLE DE GIMNASIO	38,014.16
5220100064-4	MAQUINA PARA FEMORAL ACOSTADO PARA GIMNASIO	37,890.33
5220100064-5	MAQUINA SMITH MULTIUSOS	46,929.53
5640100001-28	MINI SPLIT DE 2 TONELADA COLOR BLANCO INVERTER	28,072.00
5110100118-31	SILLON EJECUTIVO EN PIEL COLOR MARRON	15,648.40
5670100180-1	EXTRACTOR INDUSTRIAL MARCA AIR MASTER MODELO VAP 30" x 30" MOTOR N	22,992.36
5670100180-2	EXTRACTOR INDUSTRIAL MARCA AIR MASTER MODELO VAP 30" x 30" MOTOR N	22,992.36
5670100180-3	EXTRACTOR INDUSTRIAL MARCA AIR MASTER MODELO VAP 30" x 30" MOTOR N	22,992.36
5670100180-4	EXTRACTOR INDUSTRIAL MARCA AIR MASTER MODELO VAP 30" x 30" MOTOR N	22,992.36
5110100022-5	ARCHIVERO DE METAL COLOR ARENA (GRIS) ANCHO 87 CM, ALTURA 180 CM, P	13,358.92
5110100022-6	ARCHIVERO DE METAL COLOR ARENA (GRIS) ANCHO 87 CM, ALTURA 180 CM, P	13,358.92
5230100021-11	CAMARA FOTOGRAFICA CANON EOS5D Mark IV COLOR NEGRO	66,004.00
5190100159-6	ESCANER KODAK ALARIS S3100f RESOLUCION 600 dpi 100 PPM ADF COLOR BE	87,917.56
5210100023-47	VIDEO PROYECTOR EPSON POWERLITE E20 COLOR GRIS CLARO	17,397.68
5210100023-48	VIDEO PROYECTOR EPSON POWERLITE E20 COLOR GRIS CLARO	17,397.68
5210100023-49	VIDEO PROYECTOR EPSON POWERLITE E20 COLOR GRIS CLARO	17,397.68
5210100023-50	VIDEO PROYECTOR EPSON POWERLITE E20 COLOR GRIS CLARO	17,397.68
5210100023-51	VIDEO PROYECTOR EPSON POWERLITE E20 COLOR GRIS CLARO	17,397.68
5110100118-32	SILLON EJECUTIVO RESPALDO ALTO TAPIZADO CON MALLA COLOR NEGRO	8,416.24
5110100118-33	SILLON EJECUTIVO EN PIEL COLOR MARRON	13,572.00
5110100022-7	ARCHIVERO DE METAL COLOR NEGRO ANCHO 87 CM, ALTURA 180 CM, PROFU	13,804.00
5110100022-8	ARCHIVERO DE METAL COLOR NEGRO ANCHO 87 CM, ALTURA 180 CM, PROFU	13,804.00
5150100002-45	LAPTOP HP ZBOOK POWER G8 COLOR GRIS PLOMO 15.6"	70,964.62
5640100001-29	MINI SPLIT DE 1 TONELADA MIRAGE MAGNUM INVERTER 22 BEIGE/BLANCO	20,938.00
5640100001-30	MINI SPLIT DE 1 TONELADA MIRAGE XLIFE TRADICIONAL BEIGE/BLANCO	16,878.00
5640100001-31	MINI SPLIT DE 3 TONELADA MIRAGE MAGNUM INVERTER 17 BEIGE/BLANCO	46,806.00
5640100001-32	MINI SPLIT DE 3 TONELADA MIRAGE MAGNUM INVERTER 17 BEIGE/BLANCO	46,806.00
5640100001-33	MINI SPLIT DE 1 TONELADA MIRAGE BEIGE/BLANCO	15,196.00
5640100001-34	MINI SPLIT DE 5 TONELADA MIRAGE BLANCO	96,860.00
5620100470-2	TANQUE HIDRONEUMATICO 480 LTS EVANS VERTICAL	29,539.40
5190100166-3	FRIGOBAR WHIRLPOOL 5 PIES BLANCO	10,314.72
5640100001-35	MINI SPLIT DE 5 TONELADA MIRAGE BLANCO	96,860.00
5640100001-36	MINI SPLIT DE 5 TONELADA MIRAGE BLANCO	96,860.00
5150100107-2	IPAD PRO A2436 32.76 CM	42,802.84
5650100001-01	TELEFONO CELULAR IPHONE 15 PRO 256GB	24,072.65
5210100036-1	EQUIPO DE VIDEOCONFERENCIA PARA JUNTA DIRECTIVA	98,472.40
5640100001-37	MINI SPLIT DE 2 TONELADA MIRAGE BEIGE/BLANCO	29,000.00
5190100159-7	ESCANER CANON IMAGEFORMULA DR-F120 COLOR NEGRO	13,792.40
5640100001-38	MINI SPLIT DE 3 TONELADA MIRAGE MAGNUM INVERTER 18 BEIGE/BLANCO	42,920.00
5150100002-46	LAPTOP DELL PRECISION 5680 INTEL VPRO ESSENTIALS I7 COLOR GRIS PLOM	57,755.24
5150100050-2	IMPRESORA DE TICKET EPSON COLOR NEGRO	8,068.22
5110100106-2	PODIUM PORTATIL EN ACRILICO CRISTAL 12 MM Y MADERA BANAK MEDIDAS 1	25,148.80
5150100111-1	DISCO DURO HDD DPE 512e TB SAS 12G	14,899.04
5640100002-1	VENTILADOR EVAPORATIVO DE AGUA CLASSIC R POTENCIA MOTOR 820 W CO	40,542.00
5640100002-2	VENTILADOR EVAPORATIVO DE AGUA CLASSIC R XL POTENCIA MOTOR 1,122 V	52,147.80
5290100046-1	MESA DE PING PONG MARCA ATHLETIC WORKS TAMANO OFICIAL PLEGABLE C	13,572.00
5290100046-2	MESA DE PING PONG MARCA ATHLETIC WORKS TAMANO OFICIAL PLEGABLE C	13,572.00
5210100023-52	VIDEO PROYECTOR EPSON POWERLITE EB-L210W COLOR OSTION (BLANCO)	40,553.67
5210100023-53	VIDEO PROYECTOR EPSON POWERLITE EB-L210W COLOR OSTION (BLANCO)	40,553.67
5210100023-54	VIDEO PROYECTOR EPSON POWERLITE EB-L210W COLOR OSTION (BLANCO)	40,553.67
5210100023-55	VIDEO PROYECTOR EPSON POWERLITE EB-L210W COLOR OSTION (BLANCO)	40,553.67
5210100023-56	VIDEO PROYECTOR EPSON POWERLITE EB-L210W COLOR OSTION (BLANCO)	40,553.67
5230100083-2	DRON A CONTROL REMOTO DJI MINI 4 PRO COLOR GRIS Y NEGRO	35,633.81
5210100023-57	VIDEO PROYECTOR EPSON POWERLITE W52+ COLOR OSTION (BLANCO)	23,189.56
5150100002-47	LAPTOP ASUS VIVOBOOK S 15, PANTALLA DE 15.6 PULGADAS OLED COLOR PL	40,875.75
5150100002-48	LAPTOP ASUS VIVOBOOK S 15, PANTALLA DE 15.6 PULGADAS OLED COLOR PL	40,875.75
5150100002-49	LAPTOP LENOVO LEGION PANTALLA 16 PULGADAS COLOR GRIS PLOMO	63,086.02
5150100069-9	MONITOR GAMER CURVO SAMSUNG ODYSSEY G9 G95C DE 49" DUAL QUAD	30,386.86
5670100181-1	IMPRESORA 3D INDUSTRIAL	1,030,868.80
5150100047-27	IMPRESORA HP LASERJET ENTERPRISE M611DN MONOCROMATICA 65 PPM US	23,900.00
5150100002-50	LAPTOP DELL INSPIRON 15 3520 PANTALLA DE 15.6" PULGADAS COLOR PLATA	18,629.83
5640100001-39	MINI SPLIT DE 1 TONELADA MIRAGE INVERTER COLOR BEIGE	15,080.00
5640100001-40	MINI SPLIT DE 1 TONELADA MIRAGE INVERTER COLOR BEIGE	15,080.00
5150100001-425	COMPUTADORA ALL IN ONE HP Pro ONE 400 G9 23.8 PULGADAS LED Touchscre	35,374.20
5150100002-50	LAPTOP Apple MacBook Pro MW2U3E/A 36.1 cm (14.2") ple M4, 16GB, 512GB SSD	44,078.84

5150100001-426	COMPUTADORA ALL IN ONE LENOVO THINKCENTRE NEO 50A PANTALLA 27" CC	28,928.00
5150100001-427	COMPUTADORA ALL IN ONE LENOVO THINKCENTRE NEO 50A PANTALLA 27" CC	28,928.00
5150100001-428	COMPUTADORA ALL IN ONE LENOVO THINKCENTRE NEO 50A PANTALLA 27" CC	28,928.00
5150100001-429	COMPUTADORA ALL IN ONE LENOVO THINKCENTRE NEO 50A PANTALLA 27" CC	28,928.00
5150100001-430	COMPUTADORA ALL IN ONE LENOVO THINKCENTRE NEO 50A PANTALLA 27" CC	28,928.00
5150100001-431	COMPUTADORA ALL IN ONE LENOVO THINKCENTRE NEO 50A PANTALLA 27" CC	28,928.00
5150100001-432	COMPUTADORA ALL IN ONE LENOVO THINKCENTRE NEO 50A PANTALLA 27" CC	28,928.00
5150100001-433	COMPUTADORA ALL IN ONE LENOVO THINKCENTRE NEO 50A PANTALLA 27" CC	28,928.00
5150100001-434	COMPUTADORA ALL IN ONE LENOVO THINKCENTRE NEO 50A PANTALLA 27" CC	28,928.00
5150100001-435	COMPUTADORA ALL IN ONE LENOVO THINKCENTRE NEO 50A PANTALLA 27" CC	28,928.00
5640100001-41	MINI SPLIT DE 5 TONELADAS	56,419.74
5640100001-42	MINI SPLIT DE 5 TONELADAS	56,419.74
5190100159-8	ESCANER RICOH FI-8170 600x600 DPI, ESCANEADO DUPLEXCOLOR NEGRO -GF	27,442.17
5670100179-3	SOLDADORA TIPO INVERSOR MEGA FORCE LINCOLN ELECTRIC COLOR ROJO	8,538.76
5670100179-4	SOLDADORA INDUSTRIAL INFRA ARCTRON 250L CD DE ARCO CD 220/440V CC	18,365.24
5670100179-5	SOLDADORA INDUSTRIAL INFRA ARCTRON 250L CD DE ARCO CD 220/440V CC	18,365.24
5670100179-6	SOLDADORA INDUSTRIAL INFRA MM 35 DE ARCO DE CORRIENTE DIRECTA, P	17,210.57
5670100179-7	SOLDADORA INDUSTRIAL INFRA MM 35 DE ARCO DE CORRIENTE DIRECTA, P	17,210.57
5110100020-113	ARCHIVERO DE 4 GAVETAS COLOR GRANITO (GRIS OSCURO) 125 x 48 x 50 cm	8,230.20
5110100020-114	ARCHIVERO DE 4 GAVETAS COLOR GRANITO (GRIS OSCURO) 125 x 48 x 50 cm	8,230.20
5110100020-115	ARCHIVERO DE 4 GAVETAS COLOR CAOBA 125 x 48 x 50 cm	8,230.20
5150100047-28	IMPRESORA HP LASERJET ENTERPRISE M611DN MONOCROMATICA 65PPM	23,998.00
5150100001-436	COMPUTADORA ALL IN ONE LENOVO THINKCENTRE NEO 50A 24 GS 23.8" INTE	27,040.76
5190100159-9	ESCANER RICOH FI-8170 600x600 DPI, ESCANEADO DUPLEXCOLOR NEGRO -GF	25,138.36
5230100021-12	CAMARA FOTOGRAFICA SONY ZV-E10 LENTE SELP650 VERSION 2	21,116.64

TOTAL AL 31 DE DICIEMBRE DE 2025

35,317,168.22

RELACION DE BIENES INMUEBLES QUE COMPONEN EL PATRIMONIO AL 31 DE DICIEMBRE DEL EJERCICIO 2025

CODIGO	DESCRIPCION DEL BIEN	VALOR EN LIBROS
5810100001-1	TERRENO APORTACION DE TERRENOS EN ESPECIE	48,000,000.00
5830100001-1	CONSTRUCCION DE BODEGA 4X6 MTS	104,695.80
5830100001-2	EDIFICIOS DEL ITSA A, B, C	55,998,610.79
5890400001-1	CANCHA DE FUTBOL 7 CON PASTO SINTETICO	787,295.42
5890400001-2	CANCHA DE FUTBOL 7 CON PASTO SINTETICO	575,496.72
5890400001-3	CANCHA DE FUTBOL 7 CON PASTO SINTETICO	553,113.07
5890400001-4	CANCHA DE FUTBOL 7 CON PASTO SINTETICO	492,190.13
5890400001-5	CANCHA DE FUTBOL 7 CON PASTO SINTETICO	216,222.76
5830100001-2	CONSTRUCCION DE SOBRE TECHO EN EDIFICIOS DEL ITSA	1,872,242.27
5830100001-2	CONSTRUCCION DE SOBRE TECHO EN EDIFICIOS DEL ITSA	2,384,672.26
5890400001-6	TECHO Y PISO DE ESTACIONAMIENTO	229,100.00
5830100001-3	PROTECCIONES PARA VENTANAS	166,344.00
5890400001-7	FABRICACION DE CORDONES DE BANQUETA EN CANCHAS DE FUTBOL	112,868.00
5890400001-8	CONSTRUCCIÓN DE GRADAS EN CANCHA DE FUTBOL	665,274.10
5830100001-4	CONSTRUCCION DE BANQUETAS Y TALUDES DE CANCHAS DEPORTIVAS	674,312.57
5830100001-4	CONSTRUCCION DE BANQUETAS Y TALUDES DE CANCHAS DEPORTIVAS	445,495.84
5890400001-9	CONSTRUCCION DE MODULO DE GRADAS PARA 100 PERSONAS Y PISO DE C	580,575.36
5890400001-10	ACABADO DE CASETA DE VIGILANCIA DEL ITSA (INSTALACION ELECTRICA, C	249,394.16
5890400001-11	CONSTRUCCION DE ESTACIONAMIENTO Y ACABADOS PARA EL ITSA	7,347,090.04
5890400001-12	CONSTRUCCION Y REPARACION DE ALUMBRADO, MTTO A ESTACIONAMIEN	1,428,372.22
5890400001-13	AMPLIACION DE TECHO DE LAMINA GALVANIZADA CON MEDIDAS 31x5 M Y M	274,165.80

TOTAL AL 31 DE DICIEMBRE DE 2025: **123,157,631.31**



ITSA
 Instituto Tecnológico
 Superior de Ciudad Acuña

INSTITUTO TECNOLÓGICO SUPERIOR DE CIUDAD ACUÑA



Del 01 de Enero al 31 de Diciembre de 2025

REPORTE DE LOS ESQUEMAS BURSATILES Y DE COBERTURAS FINANCIERAS DEL ENTE PUBLICO

CUENTA	CONCEPTO	IMPORTE
--------	----------	---------

AL 31 de DICIEMBRE de 2025, LA ENTIDAD NO CUENTA CON ESQUEMAS BURSÁTILES NI COBERTURAS FINANCIERAS

C.P. GUILLERMO JESUS RODRIGUEZ RODRIGUEZ
 SUBDIRECTOR DE SERVICIOS ADMINISTRATIVOS

ING. CLAUDIO GERARDO MORALES RAMIREZ
 DIRECTOR GENERAL



INSTITUTO TECNOLÓGICO SUPERIOR DE CIUDAD ACUÑA



Formato del Ejercicio y Destino de Gasto Federalizado y Reintegros

Correspondiente al Cuarto Trimestre de 2025

Programa o Fondo	Destino de los Recursos	Ejercicio		Reíntegro
		DEVENGADO	PAGADO	
SUBSIDIOS FEDERALES PARA ORGANISMOS DESCENTRALIZADOS ESTATALES	Cd. Acuña, Coahuila.	12,972,986.75	12,972,986.75	0.00

C.P. GUILLERMO JESUS RODRIGUEZ RODRIGUEZ
SUBDIRECTOR DE SERVICIOS ADMINISTRATIVOS

ING. CLAUDIO GERARDO MORALES RAMIREZ
DIRECTOR GENERAL



**e) INFORME SOBRE LA SITUACIÓN QUE GUARDAN LOS
PROYECTOS DE ASOCIACIONES PÚBLICO-PRIVADAS
CELEBRADOS, LICITADOS Y EL AVANCE DE LOS
PROYECTOS DE LAS (APP).**

NO APLICA

DEBIDO A QUE LA ENTIDAD NO CUENTA CON
PROYECTOS DE APP AL 31 de DICIEMBRE de 2025



C.P. GUILLERMO JESÚS RODRIGUEZ RODRIGUEZ
SUBDIRECTOR DE SERVICIOS ADMINISTRATIVOS



ING. CLAUDIO GERARDO MORALES RAMIREZ
DIRECTOR GENERAL



2025
Año de
**La Mujer
Indígena**





f) En alcance al primer párrafo de la regla primera, se solicita el archivo electrónico que permita su uso informático y facilite su procesamiento pudiendo utilizar formato .DBF o .BAK, que comprenderá la información del 01 de Enero al 31 de Diciembre de 2025 y deberá contener entre otros, lo siguiente:

- 1. Se anexa CD conteniendo Base de Datos con Información financiera del 01 Enero al 31 de Diciembre de 2025 Sistema SIIF.**
- 2. Dentro del mismo CD contiene la Información de los Ingresos de la entidad.**
- 3. La Entidad cuenta con un Sistema de nómina que controla la Secretaria de Finanzas y que el sistema con el que se cuenta SIIF NO está habilitado aun para llevar el proceso de nómina en la Entidad.**
- 4. Dentro de la misma base de datos del inciso 1) incluyen las adquisiciones de la Entidad.**





Educación
Secretaría de Educación Pública



TECNOLÓGICO
NACIONAL DE MÉXICO



Instituto Tecnológico Superior de Ciudad Acuña
Dirección General

g) El cuadernillo del Informe de Avance de Gestión financiera Correspondiente al 4° Trimestre del ejercicio Fiscal 2025.

**SE ANEXA CUADERNILLO IMPRESO CORRESPONDIENTE AL
4° TRIMESTRE 2025.**

ASI MISMO SE ANEXA ARCHIVO DIGITAL EN FORMATO PDF



2025
Año de
**La Mujer
Indígena**

Carretera Presa La Amistad Km 9 Ciudad Acuña,
Coahuila C.P. 26280 Tels. 8777731800, 777731805 Ext. 1
E-mail: dir_dcdacuna@tecnm.mx
www.cdacuna.tecnm.mx



ITSA
Instituto Tecnológico
Superior de Ciudad Acuña



ESPAÑOL
100%
LIBRE DE
PLÁSTICO
EN AMÉRICA



EDUCACIÓN
SECRETARÍA DE EDUCACIÓN PÚBLICA



TECNOLÓGICO
NACIONAL DE MÉXICO



ITSA
Instituto Tecnológico
Superior de Ciudad Acuña

INSTITUTO TECNOLÓGICO SUPERIOR DE CIUDAD ACUÑA

Conciliación de la cuenta Bancaria de cheques No. 10520-1772 de Bancomer

Periodo del 1 al 31 de Diciembre 2025

Saldo según nuestros libros al	31-dic-25	\$	40,335.66
Más:			
Importe de cheques expedidos no cobrados hasta el:	31-dic-25		0.00
Menos:			
Cargos del Banco no correspondidos por nosotros			1,500.00
08-sep-25 DEPOSITO CORRESPONDE A REEMBOLSO DE ALUMNO	1,500.00		
Menos:			
Cargos nuestros no correspondidos por el Banco.			0.00
Más:			
Abonos del Banco no correspondidos por nosotros			3.29
31-dic-24 Y45 COMPESACION POR RETRASO Ref. COMP SPEI	3.29		
 Saldo según Estado de Cuenta del Banco al	 31-dic-25	 \$	 38,838.95

Elaboró:

Lic. Veronica Ramirez Delgadillo
Resp. Sistema Contable

Autorizo:

C.P. Guillermo J. Rodriguez Rodriguez
Subdirector Administrativo



EDUCACIÓN
SECRETARÍA DE EDUCACIÓN PÚBLICA



INSTITUTO TECNOLÓGICO
NACIONAL DE MÉXICO



ITSA
Instituto Tecnológico
Superior de Ciudad Acuña

**INSTITUTO TECNOLÓGICO SUPERIOR
DE CIUDAD ACUÑA**

31-dic-25
CUENTA BBVA BANCOMER 10520-1772
SUBSIDIO FEDERAL

CHEQUES EN TRANSITO

FECHA	TIPO POLIZA	NUM. POLIZA	DOCTO	NUM. CHEQUE	BENEFICIARIO	DESCRIPCION	MONTO
-------	----------------	----------------	-------	----------------	--------------	-------------	-------

TOTAL \$

Elaboró:

Lic. Veronica Ramirez Delgadillo
Resp. Sistema Contable

Autorizo:

C.P. Guillermo J. Rodriguez Rodriguez
Subdirector Administrativo



EDUCACIÓN
SECRETARÍA DE EDUCACIÓN PÚBLICA



TECNOLÓGICO
NACIONAL DE MÉXICO



ITSA
Instituto Tecnológico
Superior de Ciudad Acuña

INSTITUTO TECNOLÓGICO SUPERIOR DE CIUDAD ACUÑA

Conciliación de la cuenta Bancaria de cheques No. 018357-3516 de Bancomer

Periodo del 1 al 31 de Diciembre 2025

Saldo según nuestros libros al	31-dic-25	\$	41,321.78
Más:			
Importe de cheques expedidos no cobrados hasta el	31-dic-25		0.00
Menos:			
Cargos del Banco no correspondidos por nosotros			1.00
17-ene-23 Pago 2 % nom dic. 22		1.00	
Menos:			
Cargos nuestros no correspondidos por el Banco.			0.00
Más:			
Abonos del Banco no correspondidos por nosotros			0.32
31-dic-24 Y45 COMPESACION POR RETRASO Ref. COMP SPEI		0.32	
Saldo según Estado de Cuenta del Banco al	31-dic-25	\$	41,321.10

Elaboró:

Lic. Veronica Ramirez Delgadillo
Resp. Sistema Contable

Autorizo:

C.P. Guillermo J. Rodríguez Rodríguez
Subdirector Administrativo



EDUCACIÓN
SECRETARÍA DE EDUCACIÓN PÚBLICA



TECNOLÓGICO
NACIONAL DE MÉXICO



ITSA
Instituto Tecnológico
Superior de Ciudad Acuña

**INSTITUTO TECNOLÓGICO SUPERIOR
DE CIUDAD ACUÑA**

31-dic-25

CUENTA BBVA BANCOMER 018357-3516

SUBSIDIO ESTADO

CHEQUES EN TRANSITO

FECHA	TIPO POLIZA	NUM. POLIZA	DOCTO	NUM. CHEQUE	BENEFICIARIO	DESCRIPCIÓN	MONTO
-------	----------------	----------------	-------	----------------	--------------	-------------	-------

TOTAL

\$0.00

Elaboró:

Lic. Veronica Ramirez Delgadillo
Resp. Sistema Contable

Autorizo:

C.P. Guillermo J. Rodriguez Rodriguez
Subdirector Administrativo



EDUCACIÓN
SECRETARÍA DE EDUCACIÓN PÚBLICA



TECNOLÓGICO
NACIONAL DE MÉXICO



ITSA
Instituto Tecnológico
Superior de Ciudad Acuña

INSTITUTO TECNOLÓGICO SUPERIOR DE CIUDAD ACUÑA

Conciliación de la cuenta Bancaria de cheques No. 015977-8225 de Bancomer

Periodo del 1 al 31 de Diciembre 2025

Saldo según nuestros libros al	31-dic-25	\$	30,677.00
Más:			
Importe de cheques expedidos no cobrados hasta el	31-dic-25		1,000.00
Menos:			
Cargos nuestros no correspondidos por el Banco.			0.00
Menos:			
Cargos del Banco no correspondidos por nosotros			1,797.00
15-mar-24 GOBIERNO DEL ESTADO DE COAHUILA		1,797.00	
Más:			
Abonos del Banco no correspondidos por nosotros			120.00
Ingresos pendientes de registro	31-dic-25	120.00	
Saldo según Estado de Cuenta del Banco al	31-dic-25	\$	30,000.00

Elaboró:

Lic. Veronica Ramirez Delgadillo
Resp. Sistema Contable

Autorizo:

C.P. Guillermo J. Rodriguez Rodriguez
Subdirector Administrativo



EDUCACIÓN
SECRETARÍA DE EDUCACIÓN PÚBLICA



INSTITUTO TECNOLÓGICO
NACIONAL DE MÉXICO



ITSA
Instituto Tecnológico
Superior de Ciudad Acuña

**INSTITUTO TECNOLÓGICO SUPERIOR
DE CIUDAD ACUÑA**

31-dic-25

CUENTA BBVA BANCOMER 015977-8225

SUBSIDIO PROPIOS

CHEQUES EN TRANSITO

FECHA	TIPO POLIZA	NUM. POLIZA	DOCTO	NUM. CHEQUE	BENEFICIARIO	DESCRIPCION	MONTO
27-ene-2025	EGRESO	43	83	3053	DAYANA LIZETH DE LUNA JUAREZ	POLIZA DE DEVOLUCION DE INGRESOS DEL(S) RECIBO(S) ITSAB1628 (PAGO DE INSCRIPCION A SEMESTRE ENE - JUN 2025 DAYANA LIZETH DE LUNA	500.00
27-ene-2025	EGRESO	44	84	3054	DAYANA LIZETH DE LUNA JUAREZ	POLIZA DE DEVOLUCION DE INGRESOS DEL(S) RECIBO(S) ITSAB1629 (PAGO DE INSCRIPCION A SEMESTRE ENE - JUL 2025, DAYANA LIZETH DE LUNA JUAREZ) RECIBO(S) DE PAGO DE INSCRIPCION A	500.00

TOTAL 1,000.00

Elaboró:

Lic. Veronica Ramirez Delgadillo
Resp. Sistema Contable

Autorizo:

C.P. Guillermo J. Rodriguez Rodriguez
Subdirector Administrativo

EDUCACIÓN



TECNOLOGICO
NACIONAL DE MEXICO



ITSA
Instituto Tecnológico
Superior de Ciudad Acuña

INSTITUTO TECNOLÓGICO SUPERIOR DE CIUDAD ACUÑA

Conciliación de la cuenta Bancaria de cheques No. 256-0551-6615 Scotiabank

Periodo del 1 al 31 de Diciembre 2025

Saldo según nuestros libros al	31-dic-25	\$	601,481.49
Más:			
Importe de cheques expedidos no cobrados hasta el	31-dic-25		0.00
Menos:			
Cargos del Banco no correspondidos por nosotros			0.00
Menos:			
Cargos nuestros no correspondidos por el Banco.			0.00
Más:			
Abonos del Banco no correspondidos por nosotros			87.25
31-dic-25 Rendimiento/sdo promedio tasa	87.25		
Saldo según Estado de Cuenta del Banco al	31-dic-25	\$	601,568.74

Elaboró:

Lic. Veronica Ramirez Delgadillo
Resp. Sistema Contable

Autorizo:

C.P. Guillermo J. Rodriguez Rodriguez
Subdirector Administrativo

EDUCACIÓN



TECNOLOGICO
NACIONAL DE MEXICO



ITSA

Instituto Tecnológico
Superior de Ciudad Acuña

**INSTITUTO TECNOLÓGICO SUPERIOR
DE CIUDAD ACUÑA**

31-dic-25

CUENTA SCOTIABANK 2560551-6615

SUBSIDIO FEDERAL

CHEQUES EN TRANSITO

FECHA	TIPO POLIZA	NUM. POLIZA	DOCTO	NUM. CHEQUE	BENEFICIARIO	DESCRIPCION	MONTO
-------	----------------	----------------	-------	----------------	--------------	-------------	-------

TOTAL

Elaboró:

Lic. Veronica Ramirez Delgadillo
Resp. Sistema Contable

Autorizo:

C.P. Guillermo J. Rodriguez Rodriguez
Subdirector Administrativo



EDUCACIÓN
SECRETARÍA DE EDUCACIÓN PÚBLICA



TECNOLÓGICO
NACIONAL DE MÉXICO



ITSA
Instituto Tecnológico
Superior de Ciudad Acuña

INSTITUTO TECNOLÓGICO SUPERIOR DE CIUDAD ACUÑA

Conciliación de la cuenta Bancaria de cheques No. 256-0551-6678 Scotiabank

Periodo del 1 al 31 de Diciembre 2025

Saldo según nuestros libros al	31-dic-25	\$	508,846.98
Más:			
Importe de cheques expedidos no cobrados hasta el	31-dic-25		0.00
Menos:			
Cargos del Banco no correspondidos por nosotros			0.00
Menos:			
Cargos nuestros no correspondidos por el Banco.			0.00
30-sep-25			
Más:			
Abonos del Banco no correspondidos por nosotros			68.58
31-dic-25	68.58		
Saldo según Estado de Cuenta del Banco al	31-dic-25	\$	508,915.56

Elaboró:

Lic. Veronica Ramirez Delgadillo
Resp. Sistema Contable

Autorizo:

C.P. Guillermo J. Rodriguez Rodriguez
Subdirector Administrativo



EDUCACIÓN
SECRETARÍA DE EDUCACIÓN PÚBLICA



TECNOLÓGICO
NACIONAL DE MÉXICO



ITSA
Instituto Tecnológico
Superior de Ciudad Acuña

**INSTITUTO TECNOLÓGICO SUPERIOR
DE CIUDAD ACUÑA**

31-dic-25

CUENTA SCOTIABANK 2560551-6678

SUBSIDIO ESTADO

CHEQUES EN TRANSITO

FECHA	TIPO POLIZA	NUM. POLIZA	DOCTO	NUM. CHEQUE	BENEFICIARIO	DESCRIPCION	MONTO
-------	----------------	----------------	-------	----------------	--------------	-------------	-------

TOTAL

Elaboró:

Lic. Veronica Ramirez Delgadillo
Resp. Sistema Contable

Autorizo:

C.P. Guillermo J. Rodriguez Rodriguez
Subdirector Administrativo



EDUCACIÓN
SECRETARÍA DE EDUCACIÓN PÚBLICA



TECNOLOGICO
NACIONAL DE MEXICO



ITSA
Instituto Tecnológico
Superior de Ciudad Acuña

INSTITUTO TECNOLÓGICO SUPERIOR DE CIUDAD ACUÑA

Conciliación de la cuenta Bancaria de cheques No. 256-0588-6690 Scotiabank

Periodo del 1 al 31 de Diciembre 2025

Saldo según nuestros libros al	31-dic-25	\$	0.00
Más:			
Importe de cheques expedidos no cobrados hasta el	31-dic-25		0.00
Menos:			
Cargos del Banco no correspondidos por nosotros			0.00
Menos:			
Cargos nuestros no correspondidos por el Banco.			0.00
Más:			
Abonos del Banco no correspondidos por nosotros			0.00
 Saldo según Estado de Cuenta del Banco al	 31-dic-25	 \$	 0.00

Elaboró:

Lic. Veronica Ramirez Delgadillo
Resp. Sistema Contable

Autorizo:

C.P. Guillermo J. Rodriguez Rodriguez
Subdirector Administrativo



EDUCACIÓN
SECRETARÍA DE EDUCACIÓN PÚBLICA



TECNOLÓGICO
NACIONAL DE MÉXICO



ITSA
Instituto Tecnológico
Superior de Ciudad Acuña

**INSTITUTO TECNOLÓGICO SUPERIOR
DE CIUDAD ACUÑA**

31-dic-25

CUENTA SCOTIABANK 2560588-6690

SUBSIDIO PROPIOS

CHEQUES EN TRANSITO

FECHA	TIPO	NUM.	NUM.	BENEFICIARIO	DESCRIPCION	MONTO
	POLIZA	POLIZA	CHEQUE			

TOTAL

Elaboró:

Lic. Veronica Ramirez Delgadillo
Resp. Sistema Contable

Autorizo:

C.P. Guillermo J. Rodriguez Rodriguez
Subdirector Administrativo



EDUCACIÓN
SECRETARÍA DE EDUCACIÓN PÚBLICA



TECNOLOGICO
NACIONAL DE MÉXICO



ITSA
Instituto Tecnológico
Superior de Ciudad Acuña

INSTITUTO TECNOLÓGICO SUPERIOR DE CIUDAD ACUÑA

Conciliación de la cuenta Bancaria de cheques No. 256-0588-6814 Scotiabank

Periodo del 1 al 31 de Diciembre 2025

Saldo según nuestros libros al	<u>31-dic-25</u>	\$	30,000.01
Más:			
Importe de cheques expedidos no cobrados hasta el	<u>31-dic-25</u>		<u>0.00</u>
Menos:			
Cargos del Banco no correspondidos por nosotros			<u>0.00</u>
Menos:			
Cargos nuestros no correspondidos por el Banco.			<u>0.00</u>
Más:			
Abonos del Banco no correspondidos por nosotros			<u>0.00</u>
 Saldo según Estado de Cuenta del Banco al	 <u>31-dic-25</u>	 \$	 30,000.01

Elaboró:

Lic. Veronica Ramirez Delgadillo
Resp. Sistema Contable

Autorizo:

C.P. Guillermo J. Rodriguez Rodriguez
Subdirector Administrativo



INSTITUTO TECNOLÓGICO SUPERIOR DE CIUDAD ACUÑA

31-dic-25

CUENTA SCOTIABANK 2560588-6814

SUBSIDIO PROPIOS

CHEQUES EN TRANSITO

FECHA	TIPO POLIZA	NUM. POLIZA	DOCTO	NUM. CHEQUE	BENEFICIARIO	DESCRIPCION	MONTO
-------	----------------	----------------	-------	----------------	--------------	-------------	-------

TOTAL

Elaboró:

Lic. Veronica Ramirez Delgadillo
Resp. Sistema Contable

Autorizo:

C.P. Guillermo J. Rodriguez Rodriguez
Subdirector Administrativo



EDUCACIÓN
SECRETARÍA DE EDUCACIÓN PÚBLICA



TECNOLÓGICO
NACIONAL DE MÉXICO



ITSA
Instituto Tecnológico
Superior de Ciudad Acuña

INSTITUTO TECNOLÓGICO SUPERIOR DE CIUDAD ACUÑA

Conciliación de la cuenta Bancaria de cheques No. 256-0588-6849 Scotiabank

Periodo del 1 al 31 de Diciembre 2025

Saldo según nuestros libros al	<u>31-dic-25</u>	\$	0.00
Más:			
Importe de cheques expedidos no cobrados hasta el	<u>31-dic-25</u>	<u> </u>	0.00
Menos:			
Cargos del Banco no correspondidos por nosotros		<u> </u>	0.00
Menos:			
Cargos nuestros no correspondidos por el Banco.		<u> </u>	0.00
Más:			
Abonos del Banco no correspondidos por nosotros		<u> </u>	0.00
Saldo según Estado de Cuenta del Banco al	<u>31-dic-25</u>	\$	0.00

Elaboró:

Lic. Veronica Ramirez Delgadillo
Resp. Sistema Contable

Autorizo:

C.P. Guillermo J. Rodriguez Rodriguez
Subdirector Administrativo



EDUCACIÓN
SECRETARÍA DE EDUCACIÓN PÚBLICA



INSTITUTO TECNOLÓGICO
NACIONAL DE MÉXICO



ITSA
Instituto Tecnológico
Superior de Ciudad Acuña

**INSTITUTO TECNOLÓGICO SUPERIOR
DE CIUDAD ACUÑA**

31-dic-25

CUENTA SCOTIABANK 2560588-6849

SUBSIDIO PROPIOS

CHEQUES EN TRANSITO

FECHA	TIPO POLIZA	NUM. POLIZA	DOCTO	NUM. CHEQUE	BENEFICIARIO	DESCRIPCION	MONTO
-------	----------------	----------------	-------	----------------	--------------	-------------	-------

TOTAL

Elaboró:

Lic. Veronica Ramirez Delgadillo
Resp. Sistema Contable

Autorizo:

C.P. Guillermo J. Rodriguez Rodriguez
Subdirector Administrativo



EDUCACIÓN
SECRETARÍA DE EDUCACIÓN PÚBLICA



TECNOLÓGICO
NACIONAL DE MÉXICO



ITSA
Instituto Tecnológico
Superior de Ciudad Acuña

INSTITUTO TECNOLÓGICO SUPERIOR DE CIUDAD ACUÑA

Conciliación de la cuenta Bancaria de cheques No. 1940163-8041 Scotiabank

Periodo del 1 al 31 de Diciembre 2025

Saldo según nuestros libros al	31-dic-25	\$	21,618.02
Más:			
Importe de cheques expedidos no cobrados hasta el	31-dic-25		3,290.00
Menos:			
Cargos nuestros no correspondidos por el Banco.			0.00
Menos:			
Cargos del Banco no correspondidos por nosotros			24.80
TELEFONOS DE MEXICO S.A.B. DE C.V.		0.56	
MARIANA VICTORIA GARCIA PORTILLA		0.35	
		23.89	
Más:			
Abonos del Banco no correspondidos por nosotros			1,002.00
Ingresos pendientes de registro	31-dic-25	1,002.00	
 Saldo según Estado de Cuenta del Banco al	 31-dic-25	 \$	 25,885.22

Elaboró:

Lic. Veronica Ramirez Delgadillo
Resp. Sistema Contable

Autorizo:

C.P. Guillermo J. Rodriguez Rodriguez
Subdirector Administrativo



**INSTITUTO TECNOLÓGICO SUPERIOR
DE CIUDAD ACUÑA**

31-dic-25

CUENTA SCOTIABANK 1940163- 8041

SUBSIDIO PROPIOS

CHEQUES EN TRANSITO

FECHA	TIPO POLIZA	NÚM. POLIZA	DOCTO	NÚM. CHEQUE	BENEFICIARIO	DESCRIPCIÓN	MONTO
04/09/2025	EGRESO	114	1311	410	EVELIN RODRIGUEZ GARCIA	PÓLIZA DE DEVOLUCION DE INGRESOS DEL(OS) RECIBO(S) ITSAS854 (PAGO DE CURSO DE VERANO, EVELIN RODRIGUEZ GARCIA) REEMBOLSO POR PAGO	770.00
04/09/2025	EGRESO	116	1313	412	ANGEL JESUS RAMIREZ MARTINEZ	PÓLIZA DE DEVOLUCION DE INGRESOS DEL(OS) RECIBO(S) ITSAS856 (PAGO DE CURSO DE VERANO, ANGEL JESUS RAMIREZ MARTINEZ) REEMBOLSO POR	770.00
04/09/2025	EGRESO	120	1317	416	JUAN CARLOS HERNANDEZ AGUILAR	PÓLIZA DE DEVOLUCION DE INGRESOS DEL(OS) RECIBO(S) ITSAS860 (PAGO DE CURSO DE NIVELACION 2025, [JUAN CARLOS HERNANDEZ AGUILAR)	700.00
04/09/2025	EGRESO	121	1318	417	JUAN CARLOS HERNANDEZ AGUILAR	PÓLIZA DE DEVOLUCION DE INGRESOS DEL(OS) RECIBO(S) ITSAS861 (PAGO DE CURSO DE NIVELACION 2025, IJUAN CARLOS HERNANDEZ AGUILAR)	50.00
25/09/2025	EGRESO	123	1320	419	LUIS JAIME GARCIA REYES	PÓLIZA DE DEVOLUCION DE INGRESOS DEL(OS) RECIBO(S) ITSAS863 (PAGO DE INSCRIPCION A SEMESTRE AGO - DIC 2025, LUIS JAIME GARCIA REYES)	1,000.00

TOTAL \$ 3,290.00

Elaboró:

Lic. Veronica Ramirez Delgadillo
Resp. Sistema Contable

Autorizo:

C.P. Guillermo J. Rodriguez Rodriguez
Subdirector Administrativo

EDUCACIÓN



TECNOLOGICO
NACIONAL DE MEXICO



ITSA

Instituto Tecnológico
Superior de Ciudad Acuña

INSTITUTO TECNOLÓGICO SUPERIOR DE CIUDAD ACUÑA

Conciliación de la cuenta Bancaria de cheques No. 194-0163-8068 Scotiabank

Periodo del 1 al 31 de Diciembre 2025

Saldo según nuestros libros al	<u>31-dic-25</u>	\$	1.810.583.10
Más:			
Importe de cheques expedidos no cobrados hasta el	<u>31-dic-25</u>		<u>0.00</u>
Menos:			
Cargos del Banco no correspondidos por nosotros			<u>0.00</u>
Menos:			
Cargos nuestros no correspondidos por el Banco.			<u>0.00</u>
Más:			
Abonos del Banco no correspondidos por nosotros			<u>0.00</u>
Saldo según Estado de Cuenta del Banco al	<u>31-dic-25</u>	\$	1,810,583.10

Elaboró:

Lic. Veronica Ramirez Delgadillo
Resp. Sistema Contable

Autorizo:

C.P. Guillermo J. Rodriguez Rodriguez
Subdirector Administrativo

**INSTITUTO TECNOLOGICO SUPERIOR
DE CIUDAD ACUÑA**

31-dic-25
CUENTA SCOTIABANK 1940163- 8068
SUBSIDIO ESTADO

CHEQUES EN TRANSITO

FECHA	TIPO POLIZA	NUM. POLIZA	DOCTO	NUM. CHEQUE	BENEFICIARIO	DESCRIPCION	MONTO
-------	----------------	----------------	-------	----------------	--------------	-------------	-------

TOTAL


\$0.00

Elaboró:



Lic. Veronica Ramirez Delgadillo
Resp. Sistema Contable

Autorizo:



C.P. Guillermo J. Rodriguez Rodriguez
Subdirector Administrativo



Ente Público: Instituto Tecnológico Superior de Ciudad Acuna

Periodo: 4to Trimestre 2025

Tipo de Acuse: Normal

Fecha de recepción: 2026/01/29

Hora de recepción: 18:22:33

La Auditoría Superior del Estado de Coahuila, se da por enterada de la recepción de la información digital presentada por el ente público, por tal motivo no se le exime la responsabilidad de presentarla de forma impresa.

Información Requerida	Cumple/Incumple
Estado de Actividades Trimestral	✓
Estado de Actividades	✓
Estado de Situación Financiera	✓
Estado de Variación en la Hacienda Pública Trimestral	✓
Estado de Variación en la Hacienda Pública	✓
Estado de Cambios en la Situación Financiera Trimestral	✓
Estado de Cambios en la Situación Financiera	✓
Estado de Flujos de Efectivo Trimestral	✓
Estado de Flujos de Efectivo	✓
Estado Analítico del Activo Trimestral	✓
Estado Analítico del Activo	✓
Estado Analítico de la Deuda y Otros Pasivos Trimestral	✓
Estado Analítico de la Deuda y Otros Pasivos	✓
Informe sobre Pasivos Contingentes	✓
Notas de Gestión Administrativa a los Estados Financieros	✓
Notas de Desglose a los Estados Financieros	✓
Notas de Memoria a los Estados Financieros	✓
Balanza de Comprobación Trimestral	✓
Balanza de Comprobación	✓
Dictamen de Auditoría Independiente	✓
Estado Analítico de Ingresos - CE	✓



Informacion Requerida	Cumple/Incumple
Estado Analítico de Ingresos - CFF	✓
Estado Analítico de Ingresos - CRI	✓
Estado Analítico del Ejercicio del Presupuesto de Egresos - CA	✓
Estado Analítico del Ejercicio del Presupuesto de Egresos - CE	✓
Estado Analítico del Ejercicio del Presupuesto de Egresos - COG	✓
Estado Analítico del Ejercicio del Presupuesto de Egresos - CF	✓
Endeudamiento Neto	✓
Intereses de la Deuda	✓
Flujo de Fondos (Indicadores de Postura Fiscal)	✓
Gasto por Categoría Programática	✓
Programas y Proyectos de Inversión	✓
La relación de sus programas presupuestarios con sus respectivos indicadores para resultados	✓
El cumplimiento de los objetivos, metas y satisfacción de necesidades proyectados en los programas	✓
Los Resultados de la Evaluación del Desempeño	✓
Relación de bienes muebles que componen su patrimonio	✓
Relación de bienes inmuebles que componen su patrimonio	✓
Reporte de los Esquemas Bursátiles y de Coberturas Financieras	✓
Formato del Ejercicio y Destino del Gasto Federalizado y Reintegros	✓
Informe de los Proyectos de Asociaciones Público - Privadas	✓
El Informe de Avance de Gestión Financiera en archivo digital en formato PDF	✓
Estado de Situación Financiera Detallado - LDF	✓
Informe Analítico de la Deuda Pública y Otros Pasivos - LDF	✓
Informe Analítico de Obligaciones Diferentes de Financiamientos - LDF	✓
Balance Presupuestario - LDF	✓



Informacion Requerida	Cumple/Incumple
Estado Analítico de Ingresos Detallado - LDF	✓
Estado Analítico del Ejercicio del Presupuesto de Egresos Detallado COG - LDF	✓
Estado Analítico del Ejercicio del Presupuesto de Egresos Detallado CA - LDF	✓
Estado Analítico del Ejercicio del Presupuesto de Egresos Detallado CF - LDF	✓
Estado Analítico del Ejercicio del Presupuesto de Egresos Detallado CSPC - LDF	✓
Informe trimestral sobre el avance de las acciones para recuperar el Balance Presupuestario de Recursos Disponibles	✓
Informar la fuente de los ingresos con la que se haya pagado el nuevo gasto	✓
La información relativa al cumplimiento de los convenios celebrados	✓



Cadena Original:

ID:::10679;;;Entidad:::Instituto_Tecnologico_Superior_de_Ciudad_Acuna;;;Estado:::Envio_al_congreso;;;Tipo_de_Acuse:::Normal;;;Fecha_de_Generacion:::2026-01-30_00:22:33.539979;;;Fecha_Inicial:::False;;;Fecha_Final:::False;;;Notas:::Envio_al_Congreso;;;Reportes:::391393---repcion_congreso***391394---repcion_congreso***391395---repcion_congreso***391396---repcion_congreso***391397---repcion_congreso***391398---repcion_congreso***391399---repcion_congreso***391400---repcion_congreso***391401---repcion_congreso***391402---repcion_congreso***391403---repcion_congreso***391404---repcion_congreso***391405---repcion_congreso***391406---repcion_congreso***391407---repcion_congreso***391408---repcion_congreso***391409---repcion_congreso***391410---repcion_congreso***391411---repcion_congreso***391412---repcion_congreso***391413---repcion_congreso***391414---repcion_congreso***391415---repcion_congreso***391416---repcion_congreso***391417---repcion_congreso***391418---repcion_congreso***391419---repcion_congreso***391420---repcion_congreso***391421---repcion_congreso***391422---repcion_congreso***391423---repcion_congreso***391424---repcion_congreso***391425---repcion_congreso***391426---repcion_congreso***391427---repcion_congreso***391428---repcion_congreso***391429---repcion_congreso***391430---repcion_congreso***391431---repcion_congreso***391432---repcion_congreso***391433---repcion_congreso***391434---repcion_congreso***391435---repcion_congreso***391436---repcion_congreso***391437---repcion_congreso***391438---repcion_congreso***391439---repcion_congreso***391440---repcion_congreso***391441---repcion_congreso***391442---repcion_congreso***391443---repcion_congreso***391444---repcion_congreso***391445---repcion_congreso***



Sello Digital:

825b1f127240fb89bf3f6e26c8525f58b6a4340eec960e29a62ae23ca888a5b11718af7af8938cd0af3e3bc7047635ae8635f69d3b20d18e9b3019d972162950



V.- INFORMACIÓN DERIVADA DE LA LEY DE DISCIPLINA FINANCIERA DE LAS ENTIDADES FEDERATIVAS Y MUNICIPIOS.



2026
año de
**Margarita
Maza**



ITSA
Instituto Tecnológico
Superior de Ciudad Acuña





INSTITUTO TECNOLÓGICO SUPERIOR DE CIUDAD ACUÑA

Estado de Situación Financiera Detallado - LDF

Al 31 de Diciembre de 2025 y al 31 de Diciembre de 2024 (b)

(PESOS)



Concepto (c)	30 de Septiembre de 2025 (d)	31 de diciembre de 2024 (e)	Concepto (c)	30 de Septiembre de 2025 (d)	31 de diciembre de 2024 (e)
ACTIVO			PASIVO		
Activo Circulante			Activo Circulante		
a. Efectivo y Equivalentes (a=a1+a2+a3+a4+a5+a6+a7)	3,084,864.04	5,478,185.20	a. Cuentas por Pagar a Corto Plazo (a=a1+a2+a3+a4+a5+a6+a7+a8+a9)	3,213,841.48	3,493,538.49
a1) Efectivo	0.00	0.00	a1) Servicios Personales por Pagar a Corto Plazo	9,107.61	6,598.28
a2) Bancos/Tesorería	3,084,864.04	5,478,185.20	a2) Proveedores por Pagar a Corto Plazo	323,174.01	24,757.89
a3) Bancos/Dependencias y Otros	0.00	0.00	a3) Contratistas por Obras Públicas por Pagar a Corto Plazo	0.00	0.00
a4) Inversiones Temporales (Hasta 3 meses)	0.00	0.00	a4) Participaciones y Aportaciones por Pagar a Corto Plazo	0.00	0.00
a5) Fondos con Afectación Específica	0.00	0.00	a5) Transferencias Oligadas por Pagar a Corto Plazo	0.00	0.00
a6) Depósitos de Fondos de Terceros en Garantía y/o Administración	0.00	0.00	a6) Intereses, Comisiones y Otros Gastos de la Deuda Pública por Pagar a Corto Plazo	0.00	0.00
a7) Otros Efectivos y Equivalentes	0.00	0.00	a7) Retenciones y Contribuciones por Pagar a Corto Plazo	2,872,093.83	3,450,629.27
b. Derechos a Recibir Efectivo o Equivalentes (b=b1+b2+b3+b4+b5+b6+b7)	1,486,754.05	1,300,983.64	a8) Devoluciones de la Ley de Ingresos por Pagar a Corto Plazo	2,850.00	0.00
b1) Inversiones Financieras de Corto Plazo	0.00	0.00	a9) Otras Cuentas por Pagar a Corto Plazo	6,616.03	11,153.05
b2) Cuentas por Cobrar a Corto Plazo	180,000.00	0.00	b. Documentos por Pagar a Corto Plazo (b=b1+b2+b3)	0.00	0.00
b3) Deudores Diversos por Cobrar a Corto Plazo	1,306,754.05	1,300,983.64	b1) Documentos Comerciales por Pagar a Corto Plazo	0.00	0.00
b4) Ingresos por Recuperar a Corto Plazo	0.00	0.00	b2) Documentos con Contratistas por Obras Públicas por Pagar a Corto Plazo	0.00	0.00
b5) Deudores por Anticipos de la Tesorería a Corto Plazo	0.00	0.00	b3) Otros Documentos por Pagar a Corto Plazo	0.00	0.00
b6) Préstamos Otorgados a Corto Plazo	0.00	0.00	c. Porción a Corto Plazo de la Deuda Pública a Largo Plazo (c=c1+c2)	0.00	0.00
b7) Otros Derechos a Recibir Efectivo o Equivalentes a Corto Plazo	0.00	0.00	c1) Porción a Corto Plazo de la Deuda Pública	0.00	0.00
c. Derechos a Recibir Bienes o Servicios (c=c1+c2+c3+c4+c5)	43,388.19	108,289.14	c2) Porción a Corto Plazo de Arrendamiento Financiero	0.00	0.00
c1) Anticipo a Proveedores por Adquisición de Bienes y Prestación de Servicios a Corto Plazo	43,388.19	108,289.14	d. Títulos y Valores a Corto Plazo	0.00	0.00
c2) Anticipo a Proveedores por Adquisición de Bienes Inmuebles y Muebles a Corto Plazo	0.00	0.00	e. Pasivos Diferidos a Corto Plazo (e=e1+e2+e3)	0.00	0.00
c3) Anticipo a Proveedores por Adquisición de Bienes Intangibles a Corto Plazo	0.00	0.00	e1) Ingresos Cobrados por Adelantado a Corto Plazo	0.00	0.00
c4) Anticipo a Contratistas por Obras Públicas a Corto Plazo	0.00	0.00	e2) Intereses Cobrados por Adelantado a Corto Plazo	0.00	0.00
c5) Otros Derechos a Recibir Bienes o Servicios a Corto Plazo	0.00	0.00	e3) Otros Pasivos Diferidos a Corto Plazo	0.00	0.00
d. Inventarios (d=d1+d2+d3+d4+d5)	0.00	0.00	f. Fondos y Bienes de Terceros en Garantía y/o Administración a Corto Plazo (f=f1+f2+f3+f4+f5+f6)	30,000.01	0.00
d1) Inventario de Mercancías para Venta	0.00	0.00	f1) Fondos en Garantía a Corto Plazo	0.00	0.00
d2) Inventario de Mercancías Terminadas	0.00	0.00	f2) Fondos en Administración a Corto Plazo	30,000.01	0.00
d3) Inventario de Mercancías en Proceso de Elaboración	0.00	0.00	f3) Fondos Contingentes a Corto Plazo	0.00	0.00
d4) Inventario de Materias Primas, Materiales y Suministros para Producción	0.00	0.00	f4) Fondos de Fideicomisos, Mandatos y Contratos Análogos a Corto Plazo	0.00	0.00
d5) Bienes en Tránsito	0.00	0.00	f5) Otros Fondos de Terceros en Garantía y/o Administración a Corto Plazo	0.00	0.00
e. Almacenes	0.00	0.00	f6) Valores y Bienes en Garantía a Corto Plazo	0.00	0.00
f. Estimación por Pérdida o Deterioro de Activos Circulantes (f=f1+f2)	-1,295,392.85	-1,295,392.85	g. Provisiones a Corto Plazo (g=g1+g2+g3)	0.00	0.00
f1) Estimaciones para Cuentas Incoobrables por Derechos a Recibir Efectivo o Equivalentes	-1,295,392.85	-1,295,392.85	g1) Provisión para Demandas y Juicios a Corto Plazo	0.00	0.00
f2) Estimación por Deterioro de Inventarios	0.00	0.00	g2) Provisión para Contingencias a Corto Plazo	0.00	0.00
g. Otros Activos Circulantes (g=g1+g2+g3+g4)	78,668.00	78,668.00	g3) Otras Provisiones a Corto Plazo	0.00	0.00
g1) Valores en Garantía	78,668.00	78,668.00	h. Otros Pasivos a Corto Plazo (h=h1+h2+h3)	0.00	0.00
g2) Bienes en Garantía (excluye depósitos de fondos)	0.00	0.00	h1) Ingresos por Clasificar	0.00	0.00
g3) Bienes Derivados de Embargos, Decomisos, Aseguramientos y Dación en Pago	0.00	0.00	h2) Recaudación por Participar	0.00	0.00
g4) Adquisición con Fondos de Terceros	0.00	0.00	h3) Otros Pasivos Circulantes	0.00	0.00
IA. Total de Activos Circulantes (IA = a + b + c + d + e + f + g)	3,388,281.43	5,669,733.13	IIA. Total de Pasivos Circulantes (IIA = a + b + c + d + e + f + g + h)	3,243,841.48	3,493,538.49
Activo No Circulante			Pasivo No Circulante		
a. Inversiones Financieras a Largo Plazo	0.00	0.00	a. Cuentas por Pagar a Largo Plazo	0.00	0.00
b. Derechos a Recibir Efectivo o Equivalentes a Largo Plazo	40,000.00	40,000.00	b. Documentos por Pagar a Largo Plazo	0.00	0.00
c. Bienes Inmuebles, Infraestructura y Construcciones en Proceso	123,157,531.31	122,271,231.03	c. Deuda Pública a Largo Plazo	0.00	0.00
d. Bienes Muebles	35,317,168.22	33,502,920.16	d. Pasivos Diferidos a Largo Plazo	0.00	0.00
e. Activos Intangibles	646,211.32	612,527.65	e. Fondos y Bienes de Terceros en Garantía y/o en Administración a Largo Plazo	0.00	0.00
f. Depreciación, Deterioro y Amortización Acumulada de Bienes	-53,399,607.23	-49,065,877.15	f. Provisiones a Largo Plazo	6,822,777.38	6,323,892.24
g. Activos Diferidos	0.00	0.00	IIIB. Total de Pasivos No Circulantes (IIIB = a + b + c + d + e + f)	6,822,777.38	6,323,892.24
h. Estimación por Pérdida o Deterioro de Activos no Circulantes	0.00	0.00	II. Total del Pasivo (II = IIA + IIIB)	9,066,618.87	9,817,430.73
i. Otros Activos no Circulantes	0.00	0.00	HACIENDA PÚBLICA/PATRIMONIO		
IB. Total de Activos No Circulantes (IB = a + b + c + d + e + f + g + h + i)	105,771,303.62	107,360,801.89	IIIA. Hacienda Pública/Patrimonio Contribuido (IIIA = a + b + c)	33,785,863.07	33,785,863.07
I. Total del Activo (I = IA + IB)	109,169,585.05	113,030,534.82	a. Aportaciones	13,987,978.86	13,987,978.86
			b. Donaciones de Capital	9,177,504.21	9,177,504.21
			c. Actualización de la Hacienda Pública/Patrimonio	10,620,400.00	10,620,400.00
			IIIB. Hacienda Pública/Patrimonio Generado (IIIB = a + b + c + d + e)	66,317,083.11	69,427,221.02
			a. Resultados del Ejercicio (Ahorro/Desahorro)	-3,054,249.37	-1,751,099.98
			b. Resultados de Ejercicios Anteriores	-1,455,910.46	345,757.02
			c. Revalúos	87,186,251.46	87,186,251.46
			d. Reservas	0.00	0.00
			e. Rectificaciones de Resultados de Ejercicios Anteriores	-16,358,008.52	-16,353,587.48
			IIIC. Exceso o Insuficiencia en la Actualización de la Hacienda Pública/Patrimonio (IIIC = a + b)	0.00	0.00
			a. Resultado por Posición Monetaria	0.00	0.00
			b. Resultado por Tenencia de Activos no Monetarios	0.00	0.00
			III. Total Hacienda Pública/Patrimonio (III = IIIA + IIIB + IIIC)	100,102,966.18	103,213,104.09
			IV. Total del Pasivo y Hacienda Pública/Patrimonio (IV = II + III)	109,169,585.05	113,030,534.82

(PESOS)

Denominación de la Deuda Pública y Otros Pasivos (c)	Saldo al 31 de Marzo de 2024 (d)	Disposiciones del Período (e)	Amortizaciones del Período (f)	Revaluaciones, Reclasificaciones y Otros Ajustes (g)	Saldo Final del Período h=d+e-f+g	Pago de Intereses del Período (i)	Pago de Comisiones y demás costos asociados durante el Período (j)
1. Deuda Pública (1=A+B)	0	0	0	0	0	0	0
A. Corto Plazo (A=a1+a2+a3)	0	0	0	0	0	0	0
a1) Instituciones de Crédito	0	0	0	0	0	0	0
a2) Títulos y Valores	0	0	0	0	0	0	0
a3) Arrendamientos Financieros	0	0	0	0	0	0	0
B. Largo Plazo (B=b1+b2+b3)	0	0	0	0	0	0	0
b1) Instituciones de Crédito	0	0	0	0	0	0	0
b2) Títulos y Valores	0	0	0	0	0	0	0
b3) Arrendamientos Financieros	0	0	0	0	0	0	0
2. Otros Pasivos	9,817,430.73				9,066,618.87	0	0
3. Total de la Deuda Pública y Otros Pasivos	9,817,430.73	0	0	0	9,066,618.87	0	0
4. Deuda Contingente 1 (Informativo)	0	0	0	0	0	0	0
A. Deuda Contingente 1	0	0	0	0	0	0	0
B. Deuda Contingente 2	0	0	0	0	0	0	0
C. Deuda Contingente XX	0	0	0	0	0	0	0
5. Valor de Instrumentos Bono Cupón Cero 2 (Informativo)	0	0	0	0	0	0	0
A. Instrumento Bono Cupón Cero 1	0	0	0	0	0	0	0
B. Instrumento Bono Cupón Cero 2	0	0	0	0	0	0	0
C. Instrumento Bono Cupón Cero XX	0	0	0	0	0	0	0

1. Se refiere a cualquier Financiamiento sin fuente o garantía de pago definida, que sea asumida de manera solidaria o subsidiaria por las Entidades Federativas con sus Municipios, organismos descentralizados y empresas de participación estatal mayoritaria y fideicomisos, locales o municipales, y por los Municipios con sus respectivos organismos descentralizados y empresas de participación municipal mayoritaria.

2. Se refiere al valor del Bono Cupón Cero que respalda el pago de los créditos asociados al mismo (Activo).

Obligaciones a Corto Plazo (k)	Monto Contratado (l)	Plazo Pactado (m)	Tasa de Interés (n)	Comisiones y Costos Relacionados (o)	Tasa Efectiva (p)
6. Obligaciones a Corto Plazo (Informativo)	0	0	0	0	0
A. Crédito 1					
B. Crédito 2					
C. Crédito XX					



INSTITUTO TECNOLÓGICO SUPERIOR DE CIUDAD ACUÑA

Informe Analítico de Obligaciones Diferentes de Financiamientos – LDF
Del 01 de Enero al 31 de Diciembre de 2025 (b)



(PESOS)

Denominación de las Obligaciones Diferentes de Financiamiento	Fecha del Contrato	Fecha de inicio de operación del proyecto	Fecha de vencimiento	Monto de la Inversión pactado	Plazo pactado	Monto promedio mensual del pago de la contraprestación	Monto promedio mensual del pago de la contraprestación correspondiente al pago de Inversión	Monto pagado de la inversión al XX de XXXX de 20XX	Monto pagado de la inversión actualizado al XX de XXXX de 20XX	Saldo pendiente por pagar de la inversión al XX de XXXX de 20XX
(c)	(d)	(e)	(f)	(g)	(h)	(i)	(j)	(k)	(l)	(m = g - l)
A. Asociaciones Público Privadas (APP's) (A=a+b+c+d)	0	0	0	0	0	0	0	0	0	0
a) APP 1	0	0	0	0	0	0	0	0	0	0
b) APP 2	0	0	0	0	0	0	0	0	0	0
c) APP 3	0	0	0	0	0	0	0	0	0	0
d) APP XX	0	0	0	0	0	0	0	0	0	0
B. Otros Instrumentos (B=a+b+c+d)	0	0	0	0	0	0	0	0	0	0
a) Otro Instrumento 1	0	0	0	0	0	0	0	0	0	0
b) Otro Instrumento 2	0	0	0	0	0	0	0	0	0	0
c) Otro Instrumento 3	0	0	0	0	0	0	0	0	0	0
d) Otro Instrumento XX	0	0	0	0	0	0	0	0	0	0
C. Total de Obligaciones Diferentes de Financiamiento (C=A+B)	0	0	0	0	0	0	0	0	0	0

NO APLICA
Debido a que la Entidad no cuenta con
Financiamientos

Concepto (c)	Estimado/ Aprobado (d)	Devengado	Recaudado/ Pagado
A. Ingresos Totales (A = A1+A2+A3)	94,979,699.88	94,443,175.41	94,263,175.41
A1. Ingresos de Libre Disposición	12,128,775.78	14,349,620.41	14,349,620.41
A2. Transferencias Federales Etiquetadas	82,850,924.10	80,093,555.00	79,913,555.00
A3. Financiamiento Neto	0.00	0.00	0.00
B. Egresos Presupuestarios¹ (B = B1+B2)	94,979,699.88	95,907,926.71	95,572,236.65
B1. Gasto No Etiquetado (sin incluir Amortización de la Deuda Pública)	14,136,503.59	15,967,434.57	15,761,867.21
B2. Gasto Etiquetado (sin incluir Amortización de la Deuda Pública)	80,843,196.29	79,940,492.14	79,810,369.44
C. Remanentes del Ejercicio Anterior (C = C1 + C2)	0.00	1,620,849.43	1,420,553.71
C1. Remanentes de Ingresos de Libre Disposición aplicados en el periodo	0.00	1,620,849.43	1,420,553.71
C2. Remanentes de Transferencias Federales Etiquetadas aplicados en el periodo	0.00	0.00	0.00
I. Balance Presupuestario (I = A - B + C)	0.00	156,098.13	111,492.47
II. Balance Presupuestario sin Financiamiento Neto (II = I - A3)	0.00	156,098.13	111,492.47
III. Balance Presupuestario sin Financiamiento Neto y sin Remanentes del Ejercicio Anterior (III = II - C)	0.00	-1,464,751.30	-1,309,061.24

Concepto	Aprobado	Devengado	Pagado
E. Intereses, Comisiones y Gastos de la Deuda (E = E1+E2)	0.00	0.00	0.00
E1. Intereses, Comisiones y Gastos de la Deuda con Gasto No Etiquetado	0.00	0.00	0.00
E2. Intereses, Comisiones y Gastos de la Deuda con Gasto Etiquetado	0.00	0.00	0.00
IV. Balance Primario (IV = III + E)	0.00	-1,464,751.30	-1,309,061.24

Concepto	Estimado/ Aprobado	Devengado	Recaudado/ Pagado
F. Financiamiento (F = F1 + F2)	0.00	0.00	0.00
F1. Financiamiento con Fuente de Pago de Ingresos de Libre Disposición	0.00	0.00	0.00
F2. Financiamiento con Fuente de Pago de Transferencias Federales Etiquetadas	0.00	0.00	0.00
G. Amortización de la Deuda (G = G1 + G2)	0.00	0.00	0.00
G1. Amortización de la Deuda Pública con Gasto No Etiquetado	0.00	0.00	0.00
G2. Amortización de la Deuda Pública con Gasto Etiquetado	0.00	0.00	0.00
A3. Financiamiento Neto (A3 = F - G)	0.00	0.00	0.00

Concepto	Estimado/ Aprobado	Devengado	Recaudado/ Pagado
A1. Ingresos de Libre Disposición	12,128,775.78	14,349,620.41	14,349,620.41
A3.1 Financiamiento Neto con Fuente de Pago de Ingresos de Libre Disposición (A3.1 = F1 - G1)	0.00	0.00	0.00
F1. Financiamiento con Fuente de Pago de Ingresos de Libre Disposición	0.00	0.00	0.00
G1. Amortización de la Deuda Pública con Gasto No Etiquetado	0.00	0.00	0.00
B1. Gasto No Etiquetado (sin incluir Amortización de la Deuda Pública)	14,136,503.59	15,967,434.57	15,761,867.21
C1. Remanentes de Ingresos de Libre Disposición aplicados en el periodo		1,620,849.43	1,420,553.71
V. Balance Presupuestario de Recursos Disponibles (V = A1 + A3.1 - B1 + C1)	-2,007,727.81	3,035.27	8,306.91
VI. Balance Presupuestario de Recursos Disponibles sin Financiamiento Neto (VI = V - A3.1)	-2,007,727.81	3,035.27	8,306.91

Concepto	Estimado/ Aprobado	Devengado	Recaudado/ Pagado
A2. Transferencias Federales Etiquetadas	82,850,924.10	80,093,555.00	79,913,555.00
A3.2 Financiamiento Neto con Fuente de Pago de Transferencias Federales Etiquetadas (A3.2 = F2 - G2)	0.00	0.00	0.00
F2. Financiamiento con Fuente de Pago de Transferencias Federales Etiquetadas	0.00	0.00	0.00
G2. Amortización de la Deuda Pública con Gasto Etiquetado	0.00	0.00	0.00
B2. Gasto Etiquetado (sin incluir Amortización de la Deuda Pública)	80,843,196.29	79,940,492.14	79,810,369.44
C2. Remanentes de Transferencias Federales Etiquetadas aplicados en el periodo		0.00	0.00
VII. Balance Presupuestario de Recursos Etiquetados (VII = A2 + A3.2 - B2 + C2)	2,007,727.81	153,062.86	103,185.56
VIII. Balance Presupuestario de Recursos Etiquetados sin Financiamiento Neto (VIII = VII - A3.2)	2,007,727.81	153,062.86	103,185.56

Concepto (c)	Ingreso					Diferencia (e)
	Estimado (d)	Ampliaciones/ (Reducciones)	Modificado	Devengado	Recaudado	
Ingresos de Libre Disposición						
A. Impuestos	0	0	0	0	0	0
B. Cuotas y Aportaciones de Seguridad Social	0	0	0	0	0	0
C. Contribuciones de Mejoras	0	0	0	0	0	0
D. Derechos	0	0	0	0	0	0
E. Productos	1,347.27	907	2,253.91	2,253.91	2,253.91	906.64
F. Aprovechamientos	0	0	0	0	0	0
G. Ingresos por Ventas de Bienes y Servicios	12,127,428.51	2,219,938	14,347,366.50	14,347,366.50	14,347,366.50	2,219,937.99
H. Participaciones (H=h1+h2+h3+h4+h5+h6+h7+h8+h9+h10+h11)	0	0	0	0	0	0
h1) Fondo General de Participaciones	0	0	0	0	0	0
h2) Fondo de Fomento Municipal	0	0	0	0	0	0
h3) Fondo de Fiscalización y Recaudación	0	0	0	0	0	0
h4) Fondo de Compensación	0	0	0	0	0	0
h5) Fondo de Extracción de Hidrocarburos	0	0	0	0	0	0
h6) Impuesto Especial Sobre Producción y Servicios	0	0	0	0	0	0
h7) 0.136% de la Recaudación Federal Participable	0	0	0	0	0	0
h8) 3.17% Sobre Extracción de Petróleo	0	0	0	0	0	0
h9) Gasolinas y Diésel	0	0	0	0	0	0
h10) Fondo del Impuesto Sobre la Renta	0	0	0	0	0	0
h11) Fondo de Estabilización de los Ingresos de las Entidades Federativas	0	0	0	0	0	0
I. Incentivos Derivados de la Colaboración Fiscal (I=i1+i2+i3+i4+i5)	0	0	0	0	0	0
i1) Tenencia o Uso de Vehículos	0	0	0	0	0	0
i2) Fondo de Compensación ISAN	0	0	0	0	0	0
i3) Impuesto Sobre Automóviles Nuevos	0	0	0	0	0	0
i4) Fondo de Compensación de Repecos-Intermedios	0	0	0	0	0	0
i5) Otros Incentivos Económicos	0	0	0	0	0	0
J. Transferencias	0	0	0	0	0	0
K. Convenios	0	0	0	0	0	0
k1) Otros Convenios y Subsidios	0	0	0	0	0	0
L. Otros Ingresos de Libre Disposición (L=l1+l2)	0	0	0	0	0	0
l1) Participaciones en Ingresos Locales	0	0	0	0	0	0
l2) Otros Ingresos de Libre Disposición	0	0	0	0	0	0
I. Total de Ingresos de Libre Disposición (I=A+B+C+D+E+F+G+H+I+J+K+L)	12,128,775.78	2,220,844.63	14,349,620.41	14,349,620.41	14,349,620.41	2,220,844.63
Ingresos Excedentes de Ingresos de Libre Disposición						
Transferencias Federales Etiquetadas						
A. Aportaciones (A=a1+a2+a3+a4+a5+a6+a7+a8)	0	0	0	0	0	0
a1) Fondo de Aportaciones para la Nómina Educativa y Gasto Operativo	0	0	0	0	0	0
a2) Fondo de Aportaciones para los Servicios de Salud	0	0	0	0	0	0
a3) Fondo de Aportaciones para la Infraestructura Social	0	0	0	0	0	0
a4) Fondo de Aportaciones para el Fortalecimiento de los Municipios y de las Demarcaciones Territoriales del Distrito Federal	0	0	0	0	0	0
a5) Fondo de Aportaciones Múltiples	0	0	0	0	0	0
a6) Fondo de Aportaciones para la Educación Tecnológica y de Adultos	0	0	0	0	0	0
a7) Fondo de Aportaciones para la Seguridad Pública de los Estados y del Distrito Federal	0	0	0	0	0	0
a8) Fondo de Aportaciones para el Fortalecimiento de las Entidades Federativas	0	0	0	0	0	0
B. Convenios (B=b1+b2+b3+b4)	82,850,924.10	-2,757,369.10	80,093,555.00	80,093,555.00	79,913,555.00	-2,937,369.10
b1) Convenios de Protección Social en Salud	0	0	0	0	0	0
b2) Convenios de Descentralización	82,850,924.10	-2,757,369.10	80,093,555.00	80,093,555.00	79,913,555.00	-2,937,369.10
b3) Convenios de Reasignación	0	0	0	0	0	0
b4) Otros Convenios y Subsidios	0	0	0	0	0	0
C. Fondos Distintos de Aportaciones (C=c1+c2)	0	0	0	0	0	0
c1) Fondo para Entidades Federativas y Municipios Productores de Hidrocarburos	0	0	0	0	0	0
c2) Fondo Minero	0	0	0	0	0	0
D. Transferencias, Subsidios y Subvenciones, y Pensiones y Jubilaciones	0	0	0	0	0	0
E. Otras Transferencias Federales Etiquetadas	0	0	0	0	0	0
II. Total de Transferencias Federales Etiquetadas (II = A + B + C + D + E)	82,850,924.10	-2,757,369.10	80,093,555.00	80,093,555.00	79,913,555.00	-2,937,369.10
III. Ingresos Derivados de Financiamientos (III = A)	0	0	0	0	0	0
A. Ingresos Derivados de Financiamientos	0	0	0	0	0	0
IV. Total de Ingresos (IV = I + II + III)	94,979,699.88	-536,524.47	94,443,175.41	94,443,175.41	94,263,175.41	-716,524.47
Datos Informativos						
1. Ingresos Derivados de Financiamientos con Fuente de Pago de Ingresos de Libre Disposición	0	0	0	0	0	0
2. Ingresos Derivados de Financiamientos con Fuente de Pago de Transferencias Federales Etiquetadas	0	0	0	0	0	0
3. Ingresos Derivados de Financiamientos (3 = 1 + 2)	0	0	0	0	0	0

Concepto (c)	Egresos					Subejercicio (e)
	Aprobado (d)	Ampliaciones/ (Reducciones)	Modificado	Devengado	Pagado	
II. Gasto Etiquetado (II=A+B+C+D+E+F+G+H+I)	80,843,196.29	-749,641.29	80,093,555.00	79,940,492.14	79,810,369.44	153,062.86
A. Servicios Personales (A=a1+a2+a3+a4+a5+a6+a7)	64,876,188.71	-34,868.20	64,841,320.51	64,604,958.83	64,792,382.78	36,361.68
a1) Remuneraciones al Personal de Carácter Permanente	37,048,928.16	735,361.74	37,784,289.90	37,784,289.90	37,774,882.79	0.00
a2) Remuneraciones al Personal de Carácter Transitorio	0.00	0.00	0.00	0.00	0.00	0.00
a3) Remuneraciones Adicionales y Especiales	13,535,157.33	599,182.88	14,134,340.21	14,134,340.21	14,132,354.68	0.00
a4) Seguridad Social	10,074,915.72	380,930.18	10,455,845.90	10,419,484.22	10,419,484.22	36,361.68
a5) Otras Prestaciones Sociales y Económicas	3,988,180.67	-1,521,336.17	2,466,844.50	2,466,844.50	2,465,661.09	0.00
a6) Previsiones	0.00	0.00	0.00	0.00	0.00	0.00
a7) Pago de Estímulos a Servidores Públicos	229,006.83	-229,006.83	0.00	0.00	0.00	0.00
B. Materiales y Suministros (B=b1+b2+b3+b4+b5+b6+b7+b8+b9)	2,902,326.90	-554,889.61	2,347,437.29	2,239,680.11	2,239,680.11	107,757.18
b1) Materiales de Administración, Emisión de Documentos y Artículos Oficiales	1,412,946.16	-695,766.54	717,179.62	716,249.62	716,249.62	930.00
b2) Alimentos y Utensilios	12,887.74	-12,887.74	0.00	0.00	0.00	0.00
b3) Materias Primas y Materiales de Producción y Comercialización	0.00	0.00	0.00	0.00	0.00	0.00
b4) Materiales y Artículos de Construcción y de Reparación	392,985.63	-151,291.90	241,693.73	241,504.73	241,504.73	189.00
b5) Productos Químicos, Farmacéuticos y de Laboratorio	21,436.38	-15,638.70	5,797.68	3,542.48	3,542.48	2,255.20
b6) Combustibles, Lubricantes y Aditivos	503,967.83	-119,700.72	384,267.11	384,267.10	384,267.10	0.01
b7) Vestuario, Blancos, Prendas de Protección y Artículos Deportivos	2,311.20	533,450.81	535,762.01	431,379.04	431,379.04	104,382.97
b8) Materiales y Suministros Para Seguridad	0.00	0.00	0.00	0.00	0.00	0.00
b9) Herramientas, Refacciones y Accesorios Menores	555,791.96	-93,054.82	462,737.14	462,737.14	462,737.14	0.00
C. Servicios Generales (C=c1+c2+c3+c4+c5+c6+c7+c8+c9)	11,419,749.76	500,760.80	11,920,510.56	11,911,566.56	11,794,019.91	8,944.00
c1) Servicios Básicos	2,692,105.83	692,796.02	3,384,901.85	3,384,901.85	3,384,901.85	0.00
c2) Servicios de Arrendamiento	13,194.77	1,199,809.91	1,213,004.68	1,213,004.68	1,213,004.68	0.00
c3) Servicios Profesionales, Científicos, Técnicos y Otros Servicios	1,840,874.21	248,331.92	2,089,206.13	2,089,206.13	1,971,659.48	0.00
c4) Servicios Financieros, Bancarios y Comerciales	630,768.17	-350,071.35	280,696.82	280,680.52	280,680.52	16.30
c5) Servicios de Instalación, Reparación, Mantenimiento y Conservación	1,678,091.38	811,526.41	2,489,617.79	2,489,617.79	2,489,617.79	0.00
c6) Servicios de Comunicación Social y Publicidad	0.00	0.00	0.00	0.00	0.00	0.00
c7) Servicios de Traslado y Viáticos	1,340,134.16	-1,088,507.07	251,627.09	242,699.39	242,699.39	8,927.70
c8) Servicios Oficiales	217,259.85	600,350.54	817,610.39	817,610.39	817,610.39	0.00
c9) Otros Servicios Generales	2,807,321.39	-1,613,475.58	1,193,845.81	1,193,845.81	1,193,845.81	0.00
D. Transferencias, Asignaciones, Subsidios y Otras Ayudas (D=d1+d2+d3+d4+d5+d6+d7+d8+d9)	0.00	0.00	0.00	0.00	0.00	0.00
d1) Transferencias Internas y Asignaciones al Sector Público	0.00	0.00	0.00	0.00	0.00	0.00
d2) Transferencias al Resto del Sector Público	0.00	0.00	0.00	0.00	0.00	0.00
d3) Subsidios y Subvenciones	0.00	0.00	0.00	0.00	0.00	0.00
d4) Ayudas Sociales	0.00	0.00	0.00	0.00	0.00	0.00
d5) Pensiones y Jubilaciones	0.00	0.00	0.00	0.00	0.00	0.00
d6) Transferencias a Fideicomisos, Mandatos y Otros Análogos	0.00	0.00	0.00	0.00	0.00	0.00
d7) Transferencias a la Seguridad Social	0.00	0.00	0.00	0.00	0.00	0.00
d8) Donativos	0.00	0.00	0.00	0.00	0.00	0.00
d9) Transferencias al Exterior	0.00	0.00	0.00	0.00	0.00	0.00
E. Bienes Muebles, Inmuebles e Intangibles (E=e1+e2+e3+e4+e5+e6+e7+e8+e9)	1,644,930.92	-1,546,944.56	97,986.36	97,986.36	97,986.36	0.00
e1) Mobiliario y Equipo de Administración	637,641.36	-560,771.64	76,869.72	76,869.72	76,869.72	0.00
e2) Mobiliario y Equipo Educativo y Recreativo	0.00	21,116.64	21,116.64	21,116.64	21,116.64	0.00
e3) Equipo e Instrumental Médico y de Laboratorio	0.00	0.00	0.00	0.00	0.00	0.00
e4) Vehículos y Equipo de Transporte	462,942.29	-462,942.29	0.00	0.00	0.00	0.00
e5) Equipo de Defensa y Seguridad	0.00	0.00	0.00	0.00	0.00	0.00
e6) Maquinaria, Otros Equipos y Herramientas	368,244.37	-368,244.37	0.00	0.00	0.00	0.00
e7) Activos Biológicos	0.00	0.00	0.00	0.00	0.00	0.00
e8) Bienes Inmuebles	176,102.90	-176,102.90	0.00	0.00	0.00	0.00
e9) Activos Intangibles	0.00	0.00	0.00	0.00	0.00	0.00
F. Inversión Pública (F=f1+f2+f3)	0.00	886,300.28	886,300.28	886,300.28	886,300.28	0.00
f1) Obra Pública en Bienes de Dominio Público	0.00	886,300.28	886,300.28	886,300.28	886,300.28	0.00
f2) Obra Pública en Bienes Propios	0.00	0.00	0.00	0.00	0.00	0.00
f3) Proyectos Productivos y Acciones de Fomento	0.00	0.00	0.00	0.00	0.00	0.00
G. Inversiones Financieras y Otras Provisiones (G=g1+g2+g3+g4+g5+g6+g7)	0.00	0.00	0.00	0.00	0.00	0.00
g1) Inversiones Para el Fomento de Actividades Productivas	0.00	0.00	0.00	0.00	0.00	0.00
g2) Acciones y Participaciones de Capital	0.00	0.00	0.00	0.00	0.00	0.00
g3) Compra de Títulos y Valores	0.00	0.00	0.00	0.00	0.00	0.00
g4) Concesión de Préstamos	0.00	0.00	0.00	0.00	0.00	0.00
g5) Inversiones en Fideicomisos, Mandatos y Otros Análogos	0.00	0.00	0.00	0.00	0.00	0.00
Fideicomiso de Desastres Naturales (Informativo)	0.00	0.00	0.00	0.00	0.00	0.00
g6) Otras Inversiones Financieras	0.00	0.00	0.00	0.00	0.00	0.00
g7) Provisiones para Contingencias y Otras Erogaciones Especiales	0.00	0.00	0.00	0.00	0.00	0.00
H. Participaciones y Aportaciones (H=h1+h2+h3)	0.00	0.00	0.00	0.00	0.00	0.00
h1) Participaciones	0.00	0.00	0.00	0.00	0.00	0.00
h2) Aportaciones	0.00	0.00	0.00	0.00	0.00	0.00
h3) Convenios	0.00	0.00	0.00	0.00	0.00	0.00
I. Deuda Pública (I=i1+i2+i3+i4+i5+i6+i7)	0.00	0.00	0.00	0.00	0.00	0.00
i1) Amortización de la Deuda Pública	0.00	0.00	0.00	0.00	0.00	0.00
i2) Intereses de la Deuda Pública	0.00	0.00	0.00	0.00	0.00	0.00
i3) Comisiones de la Deuda Pública	0.00	0.00	0.00	0.00	0.00	0.00
i4) Gastos de la Deuda Pública	0.00	0.00	0.00	0.00	0.00	0.00
i5) Costo por Coberturas	0.00	0.00	0.00	0.00	0.00	0.00
i6) Apoyos Financieros	0.00	0.00	0.00	0.00	0.00	0.00
i7) Adeudos de Ejercicios Fiscales Anteriores (ADEFAS)	0.00	0.00	0.00	0.00	0.00	0.00
III. Total de Egresos (III = I + II)	94,979,699.88	1,084,324.96	96,064,024.84	95,907,926.71	95,572,236.65	156,098.13

Concepto (c)	Egresos					Subejercicio (e)
	Aprobado (d)	Ampliaciones/ (Reducciones)	Modificado	Devengado	Pagado	
I. Gasto No Etiquetado (I=A+B+C+D+E+F+G+H)	14,136,503.59	1,833,966.25	15,970,469.84	15,967,434.57	15,761,867.21	3,035.27
AREA DIRECCION GENERAL	9,521,474.12	1,252,733.87	10,774,207.99	10,771,172.72	10,565,605.36	3,035.27
AREA PLANEACION Y VINCULACION	2,115,766.25	-1,339,321.77	776,444.48	776,444.48	776,444.48	0.00
AREA ACADEMICA	2,441,471.03	1,681,389.93	4,122,860.96	4,122,860.96	4,122,860.96	0.00
AREA DOCENTE	57,792.19	239,164.22	296,956.41	296,956.41	296,956.41	0.00
II. Gasto Etiquetado (II=A+B+C+D+E+F+G+H)	80,843,196.29	-749,641.29	80,093,555.00	79,940,492.14	79,810,369.44	153,062.86
AREA DIRECCION GENERAL	48,121,955.68	-846,193.53	47,275,762.15	47,134,812.19	47,005,572.46	140,949.96
AREA PLANEACION Y VINCULACION	1,370,236.68	-1,099,623.89	270,612.79	270,612.79	270,612.79	0.00
AREA ACADEMICA	4,201,956.43	-2,008,300.53	2,193,655.90	2,181,543.00	2,181,543.00	12,112.90
AREA DOCENTE	27,149,047.50	3,204,476.66	30,353,524.16	30,353,524.16	30,352,641.19	0.00
III. Total de Egresos (III = I + II)	94,979,699.88	1,084,324.96	96,064,024.84	95,907,926.71	95,572,236.65	156,098.13



INSTITUTO TECNOLÓGICO SUPERIOR DE CIUDAD ACUÑA

Estado Analítico del Ejercicio del Presupuesto de Egresos Detallado - LDF

Clasificación Funcional (Finalidad y Función)

Del 01 de Enero al 31 de Diciembre de 2025 (b)

(PESOS)




Concepto (c)	Egresos					Subejercicio (e)
	Aprobado (d)	Ampliaciones/ (Reducciones)	Modificado	Devengado	Pagado	
I. Gasto No Etiquetado (I=A+B+C+D)	14,136,503.59	1,833,966.25	15,970,469.84	15,967,434.57	15,761,867.21	3,035.27
A. Gobierno (A=a1+a2+a3+a4+a5+a6+a7+a8)	0.00	0.00	0.00	0.00	0.00	0.00
a1) Legislación	0.00	0.00	0.00	0.00	0.00	0.00
a2) Justicia	0.00	0.00	0.00	0.00	0.00	0.00
a3) Coordinación de la Política de Gobierno	0.00	0.00	0.00	0.00	0.00	0.00
a4) Relaciones Exteriores	0.00	0.00	0.00	0.00	0.00	0.00
a5) Asuntos Financieros y Hacendarios	0.00	0.00	0.00	0.00	0.00	0.00
a6) Seguridad Nacional	0.00	0.00	0.00	0.00	0.00	0.00
a7) Asuntos de Orden Público y de Seguridad Interior	0.00	0.00	0.00	0.00	0.00	0.00
a8) Otros Servicios Generales	0.00	0.00	0.00	0.00	0.00	0.00
B. Desarrollo Social (B=b1+b2+b3+b4+b5+b6+b7)	14,136,503.59	1,833,966.25	15,970,469.84	15,967,434.57	15,761,867.21	3,035.27
b1) Protección Ambiental	0.00	0.00	0.00	0.00	0.00	0.00
b2) Vivienda y Servicios a la Comunidad	0.00	0.00	0.00	0.00	0.00	0.00
b3) Salud	0.00	0.00	0.00	0.00	0.00	0.00
b4) Recreación, Cultura y Otras Manifestaciones Sociales	0.00	0.00	0.00	0.00	0.00	0.00
b5) Educación	14,136,503.59	1,833,966.25	15,970,469.84	15,967,434.57	15,761,867.21	3,035.27
b6) Protección Social	0.00	0.00	0.00	0.00	0.00	0.00
b7) Otros Asuntos Sociales	0.00	0.00	0.00	0.00	0.00	0.00
C. Desarrollo Económico (C=c1+c2+c3+c4+c5+c6+c7+c8+c9)	0.00	0.00	0.00	0.00	0.00	0.00
c1) Asuntos Económicos, Comerciales y Laborales en General	0.00	0.00	0.00	0.00	0.00	0.00
c2) Agropecuaria, Silvicultura, Pesca y Caza	0.00	0.00	0.00	0.00	0.00	0.00
c3) Combustibles y Energía	0.00	0.00	0.00	0.00	0.00	0.00
c4) Minería, Manufacturas y Construcción	0.00	0.00	0.00	0.00	0.00	0.00
c5) Transporte	0.00	0.00	0.00	0.00	0.00	0.00
c6) Comunicaciones	0.00	0.00	0.00	0.00	0.00	0.00
c7) Turismo	0.00	0.00	0.00	0.00	0.00	0.00
c8) Ciencia, Tecnología e Innovación	0.00	0.00	0.00	0.00	0.00	0.00
c9) Otras Industrias y Otros Asuntos Económicos	0.00	0.00	0.00	0.00	0.00	0.00
D. Otras No Clasificadas en Funciones Anteriores (D=d1+d2+d3+d4)	0.00	0.00	0.00	0.00	0.00	0.00
d1) Transacciones de la Deuda Pública / Costo Financiero de la Deuda	0.00	0.00	0.00	0.00	0.00	0.00
d2) Transferencias, Participaciones y Aportaciones Entre Diferentes Niveles y Órdenes de Gobierno	0.00	0.00	0.00	0.00	0.00	0.00
d3) Saneamiento del Sistema Financiero	0.00	0.00	0.00	0.00	0.00	0.00
d4) Adeudos de Ejercicios Fiscales Anteriores	0.00	0.00	0.00	0.00	0.00	0.00
II. Gasto Etiquetado (II=A+B+C+D)	80,843,196.29	-749,641.29	80,093,555.00	79,940,492.14	79,810,369.44	153,062.86
A. Gobierno (A=a1+a2+a3+a4+a5+a6+a7+a8)	0.00	0.00	0.00	0.00	0.00	0.00
a1) Legislación	0.00	0.00	0.00	0.00	0.00	0.00
a2) Justicia	0.00	0.00	0.00	0.00	0.00	0.00
a3) Coordinación de la Política de Gobierno	0.00	0.00	0.00	0.00	0.00	0.00
a4) Relaciones Exteriores	0.00	0.00	0.00	0.00	0.00	0.00
a5) Asuntos Financieros y Hacendarios	0.00	0.00	0.00	0.00	0.00	0.00
a6) Seguridad Nacional	0.00	0.00	0.00	0.00	0.00	0.00
a7) Asuntos de Orden Público y de Seguridad Interior	0.00	0.00	0.00	0.00	0.00	0.00
a8) Otros Servicios Generales	0.00	0.00	0.00	0.00	0.00	0.00
B. Desarrollo Social (B=b1+b2+b3+b4+b5+b6+b7)	80,843,196.29	-749,641.29	80,093,555.00	79,940,492.14	79,810,369.44	153,062.86
b1) Protección Ambiental	0.00	0.00	0.00	0.00	0.00	0.00
b2) Vivienda y Servicios a la Comunidad	0.00	0.00	0.00	0.00	0.00	0.00
b3) Salud	0.00	0.00	0.00	0.00	0.00	0.00
b4) Recreación, Cultura y Otras Manifestaciones Sociales	0.00	0.00	0.00	0.00	0.00	0.00
b5) Educación	80,843,196.29	-749,641.29	80,093,555.00	79,940,492.14	79,810,369.44	153,062.86
b6) Protección Social	0.00	0.00	0.00	0.00	0.00	0.00
b7) Otros Asuntos Sociales	0.00	0.00	0.00	0.00	0.00	0.00
C. Desarrollo Económico (C=c1+c2+c3+c4+c5+c6+c7+c8+c9)	0.00	0.00	0.00	0.00	0.00	0.00
c1) Asuntos Económicos, Comerciales y Laborales en General	0.00	0.00	0.00	0.00	0.00	0.00
c2) Agropecuaria, Silvicultura, Pesca y Caza	0.00	0.00	0.00	0.00	0.00	0.00
c3) Combustibles y Energía	0.00	0.00	0.00	0.00	0.00	0.00
c4) Minería, Manufacturas y Construcción	0.00	0.00	0.00	0.00	0.00	0.00
c5) Transporte	0.00	0.00	0.00	0.00	0.00	0.00
c6) Comunicaciones	0.00	0.00	0.00	0.00	0.00	0.00
c7) Turismo	0.00	0.00	0.00	0.00	0.00	0.00
c8) Ciencia, Tecnología e Innovación	0.00	0.00	0.00	0.00	0.00	0.00
c9) Otras Industrias y Otros Asuntos Económicos	0.00	0.00	0.00	0.00	0.00	0.00
D. Otras No Clasificadas en Funciones Anteriores (D=d1+d2+d3+d4)	0.00	0.00	0.00	0.00	0.00	0.00
d1) Transacciones de la Deuda Pública / Costo Financiero de la Deuda	0.00	0.00	0.00	0.00	0.00	0.00
d2) Transferencias, Participaciones y Aportaciones Entre Diferentes Niveles y Órdenes de Gobierno	0.00	0.00	0.00	0.00	0.00	0.00
d3) Saneamiento del Sistema Financiero	0.00	0.00	0.00	0.00	0.00	0.00
d4) Adeudos de Ejercicios Fiscales Anteriores	0.00	0.00	0.00	0.00	0.00	0.00
III. Total de Egresos (III = I + II)	94,979,699.88	1,084,324.96	96,064,024.84	95,907,826.71	95,572,236.65	158,088.13

Concepto (c)	Egresos					Subejercicio (e)
	Aprobado (d)	Ampliaciones/ (Reducciones)	Modificado	Devengado	Pagado	
I. Gasto No Etiquetado (I=A+B+C+D+E+F)	0.00	0.00	0.00	0.00	0.00	0.00
A. Personal Administrativo y de Servicio Público	0.00	0.00	0.00	0.00	0.00	0.00
B. Magisterio	0.00	0.00	0.00	0.00	0.00	0.00
C. Servicios de Salud (C=c1+c2)	0.00	0.00	0.00	0.00	0.00	0.00
c1) Personal Administrativo	0.00	0.00	0.00	0.00	0.00	0.00
c2) Personal Médico, Paramédico y afín	0.00	0.00	0.00	0.00	0.00	0.00
D. Seguridad Pública	0.00	0.00	0.00	0.00	0.00	0.00
E. Gastos asociados a la implementación de nuevas leyes federales o reformas a las mismas (E = e1 + e2)	0.00	0.00	0.00	0.00	0.00	0.00
e1) Nombre del Programa o Ley 1	0.00	0.00	0.00	0.00	0.00	0.00
e2) Nombre del Programa o Ley 2	0.00	0.00	0.00	0.00	0.00	0.00
F. Sentencias laborales definitivas	0.00	0.00	0.00	0.00	0.00	0.00
II. Gasto Etiquetado (II=A+B+C+D+E+F)	64,876,188.71	-34,868.20	64,841,320.51	64,804,958.83	64,792,382.78	36,361.68
A. Personal Administrativo y de Servicio Público	64,876,188.71	-34,868.20	64,841,320.51	64,804,958.83	64,792,382.78	36,361.68
B. Magisterio	0.00	0.00	0.00	0.00	0.00	0.00
C. Servicios de Salud (C=c1+c2)	0.00	0.00	0.00	0.00	0.00	0.00
c1) Personal Administrativo	0.00	0.00	0.00	0.00	0.00	0.00
c2) Personal Médico, Paramédico y afín	0.00	0.00	0.00	0.00	0.00	0.00
D. Seguridad Pública	0.00	0.00	0.00	0.00	0.00	0.00
E. Gastos asociados a la implementación de nuevas leyes federales o reformas a las mismas (E = e1 + e2)	0.00	0.00	0.00	0.00	0.00	0.00
e1) Nombre del Programa o Ley 1	0.00	0.00	0.00	0.00	0.00	0.00
e2) Nombre del Programa o Ley 2	0.00	0.00	0.00	0.00	0.00	0.00
F. Sentencias laborales definitivas	0.00	0.00	0.00	0.00	0.00	0.00
III. Total del Gasto en Servicios Personales (III = I + II)	64,876,188.71	-34,868.20	64,841,320.51	64,804,958.83	64,792,382.78	36,361.68



j) El Informe sobre el avance de las acciones para recuperar el Balance Presupuestario de Recursos Disponibles sostenible, en caso de que no aplique deberá manifestarlo.

NO APLICA A LA ENTIDAD, debido a que al 31 de Diciembre de 2025, la Entidad cuenta con un Balance Presupuestario Disponible.



C.P. GUILLERMO JESÚS RODRIGUEZ RODRIGUEZ
SUBDIRECTOR DE SERVICIOS ADMINISTRATIVOS



ING. CLAUDIO GERARDO MORALES RAMIREZ
DIRECTOR GENERAL


k) INFORMAR LA FUENTE DE LOS INGRESOS CON LA QUE SE HAYA PAGADO EL NUEVO GASTO (AUMENTO O CREACIÓN DE GASTO DEL PRESUPUESTO DE EGRESOS), DISTINGUIENDO EL GASTO ETIQUETADO Y NO ETIQUETADO

LA ENTIDAD DEL 01 DE OCTUBRE AL 31 DE DICIEMBRE DE 2025, NO CUENTA CON AUMENTO O CREACION DE NUEVO GASTO

PRESUPUESTO			
GASTO POR CAPITULO	Aprobado	Ampliaciones / Reducciones	Modificado
1000 SERVICIOS PERSONALES	64,876,188.71	-34,868.20	64,841,320.51
2000 MATERIALES Y SUMINISTROS	5,898,910.37	-1,974,728.09	3,924,182.28
3000 SERVICIOS GENERALES	18,600,993.59	2,980,238.69	21,581,232.28
4000 TRANSFERENCIAS, ASIGNACIONES Y AYUDAS	3,747,799.78	-764,742.02	2,983,057.76
5000 INVERSION	1,855,807.43	-7,875.70	1,847,931.73
6000 OBRA PUBLICA	0.00	612,134.48	886,300.28
SUBTOTAL	94,979,699.88	810,159.16	96,064,024.84

GASTO NO ETIQUETADO				
GASTO POR CAPITULO	FUENTE DEL NUEVO GASTO			
	14001 - Ingresos Propios	14002 - Ingresos Propios (Remanentes Ejercicios Anteriores)	25001 - Recursos Federales Etiquetado	26001 - Recursos Estatales Etiquetado
1000 SERVICIOS PERSONALES	0.00	0.00	0.00	0.00
2000 MATERIALES Y SUMINISTROS	0.00	0.00	0.00	0.00
3000 SERVICIOS GENERALES	0.00	0.00	0.00	0.00
4000 TRANSFERENCIAS, ASIGNACIONES Y AYUDAS	0.00	0.00	0.00	0.00
5000 INVERSION	0.00	0.00	0.00	0.00
6000 OBRA PUBLICA	0.00	0.00	0.00	0.00
SUBTOTAL	0.00	0.00	0.00	0.00

GASTO ETIQUETADO				
GASTO POR CAPITULO	FUENTE DEL NUEVO GASTO			
	14001 - Ingresos Propios	14002 - Ingresos Propios (Remanentes Ejercicios Anteriores)	25001 - Recursos Federales Etiquetado	26001 - Recursos Estatales Etiquetado
1000 SERVICIOS PERSONALES	0.00	0.00	0.00	0.00
2000 MATERIALES Y SUMINISTROS	0.00	0.00	0.00	0.00
3000 SERVICIOS GENERALES	0.00	0.00	0.00	180,000.00
4000 TRANSFERENCIAS, ASIGNACIONES Y AYUDAS	0.00	0.00	0.00	0.00
5000 INVERSION	0.00	0.00	0.00	0.00
6000 OBRA PUBLICA	0.00	0.00	0.00	0.00
SUBTOTAL	0.00	0.00	0.00	180,000.00
TOTAL	0.00	0.00	0.00	180,000.00



Ing. Luis Hector Dominguez Solano
 SUBDIRECTOR DE PLANEACIÓN



**I) LA INFORMACIÓN RELATIVA AL CUMPLIMIENTO DE
LOS CONVENIOS CELEBRADOS CON LA SECRETARÍA DE
HACIENDA Y CRÉDITO PÚBLICO.**

**NO APLICA A LA
ENTIDAD**

Debido a que al 31 de Diciembre de 2025, la Entidad no cuenta con convenios con SHCP.



C.P. GUILLERMO JESÚS RODRIGUEZ RODRIGUEZ
SUBDIRECTOR DE SERVICIOS ADMINISTRATIVOS



ING. CLAUDIO GERARDO MORALES RAMIREZ
DIRECTOR GENERAL



2025
Año de
La Mujer Indígena

